



このコンテンツは公開から3年以上経過しており内容が古い可能性があります
最新情報については[サービス別資料](#)もしくはサービスのドキュメントをご確認ください

[AWS Black Belt Online Seminar]

Amazon CloudFront deep dive



サービスカットシリーズ

Solutions Architect 藤原 吉規

2020/10/28

AWS 公式 Webinar

<https://amzn.to/JPWebinar>



過去資料


<https://amzn.to/JPArchive>



自己紹介

藤原 吉規 (ふじわら よしのり)

- 西日本担当 ソリューション アーキテクト
- AWS 大阪オフィスにいます
- 関西のビジネスチャットスタートアップ企業で 6 年間 AWS を活用
- AWS サムライ 2012
- 好きな AWS サービス: **Amazon CloudFront, AWS 技術サポート**



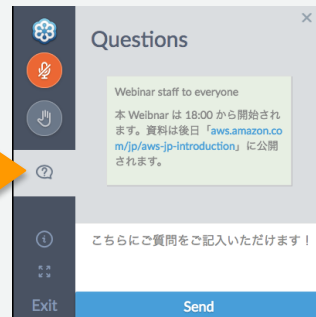
AWS Black Belt Online Seminar とは

「サービス別」「ソリューション別」「業種別」のそれぞれのテーマに分かれて、アマゾンウェブサービス ジャパン株式会社が主催するオンラインセミナーシリーズです。

質問を投げることができます！

- 書き込んだ質問は、主催者にしか見えません
- 今後のロードマップに関するご質問はお答えできませんのでご了承下さい

- ① 吹き出しをクリック
- ② 質問を入力
- ③ Sendをクリック




Twitter ハッシュタグは以下をご利用ください
#awsblackbelt

内容についての注意点

- 本資料では2020年10月28日時点のサービス内容および価格についてご説明しています。最新の情報はAWS公式ウェブサイト (<http://aws.amazon.com>) にてご確認ください。
- 資料作成には十分注意しておりますが、資料内の価格とAWS公式ウェブサイト記載の価格に相違があった場合、AWS公式ウェブサイトの価格を優先とさせていただきます。
- 価格は税抜表記となっております。日本居住者のお客様には別途消費税をご請求させていただきます。
- AWS does not offer binding price quotes. AWS pricing is publicly available and is subject to change in accordance with the AWS Customer Agreement available at <http://aws.amazon.com/agreement/>. Any pricing information included in this document is provided only as an estimate of usage charges for AWS services based on certain information that you have provided. Monthly charges will be based on your actual use of AWS services, and may vary from the estimates provided.

本日のアジェンダ

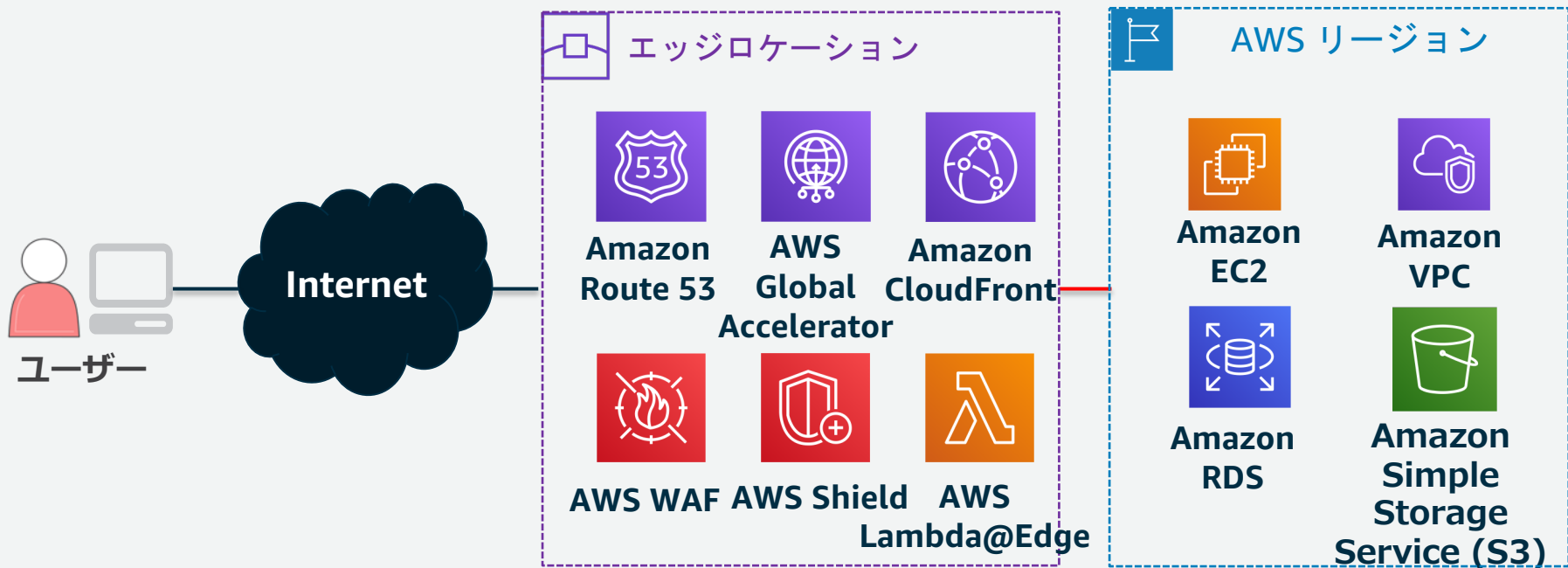
- AWS のエッジサービス と Amazon CloudFront
- CloudFront deep dive
 - Distribution
 - Origin
 - Behavior
 - Distribution に関連する機能
- まとめ



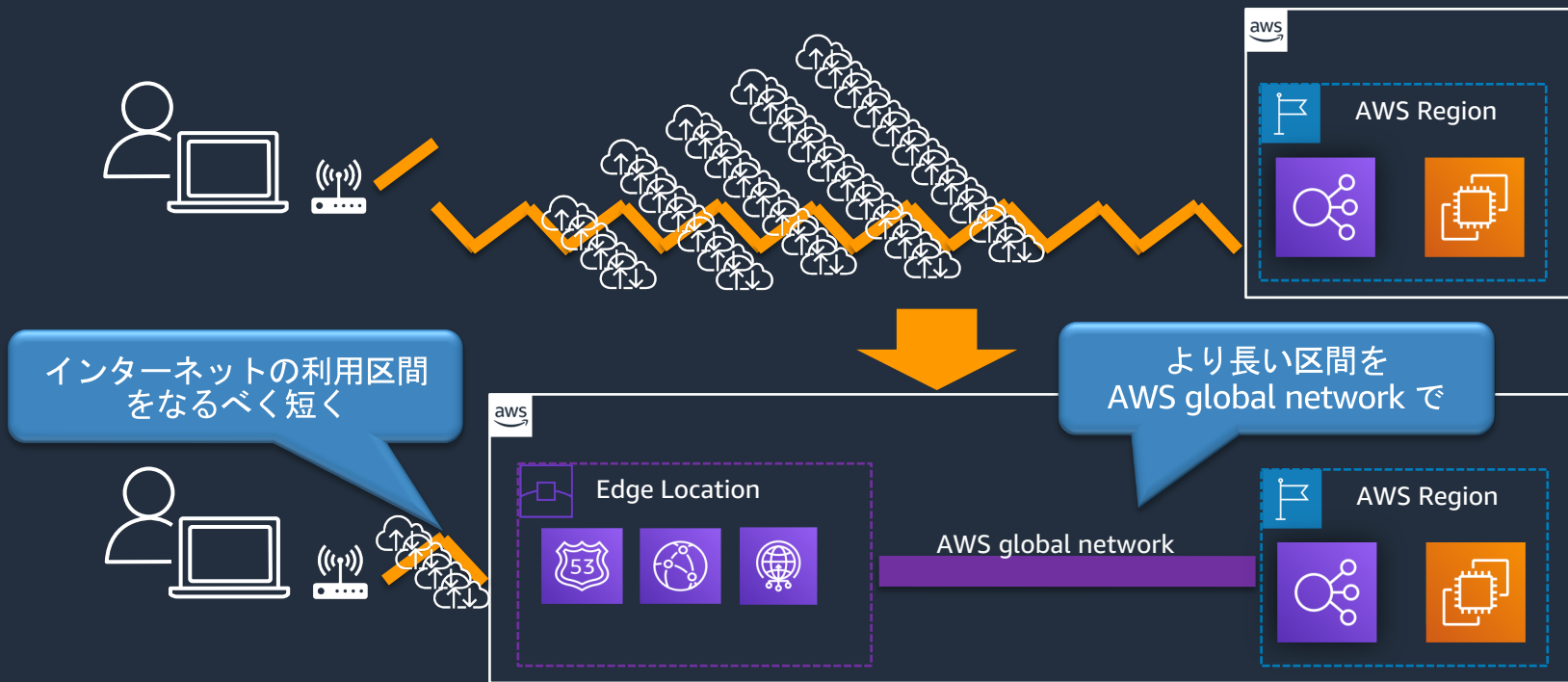
AWS の エッジサービス と Amazon Cloud Front

エッジサービス

AWS のエッジロケーションから提供されるサービス群
AWS のサービスへのアクセスをユーザーに近い場所から提供



エッジサービス



エンドユーザーの近くで DNS 名前解決、コンテンツ配信

- AWS global network を利用することにより、より高速で安定したユーザ体験を提供
- CloudFront のキャッシュも有効活用

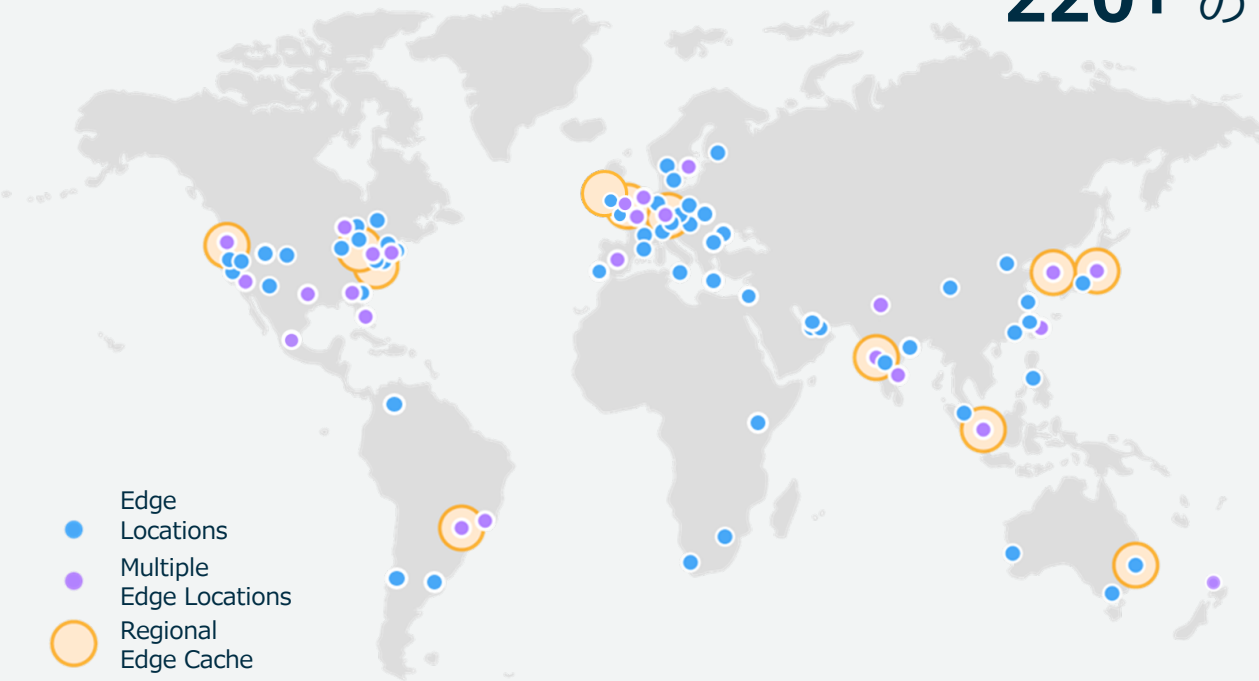
エッジロケーション

As of 10/28/2020

220+ の POP (Point Of Presence)

12 のリージョン別
エッジキャッシュ

44 か国 **87** 都市に展開

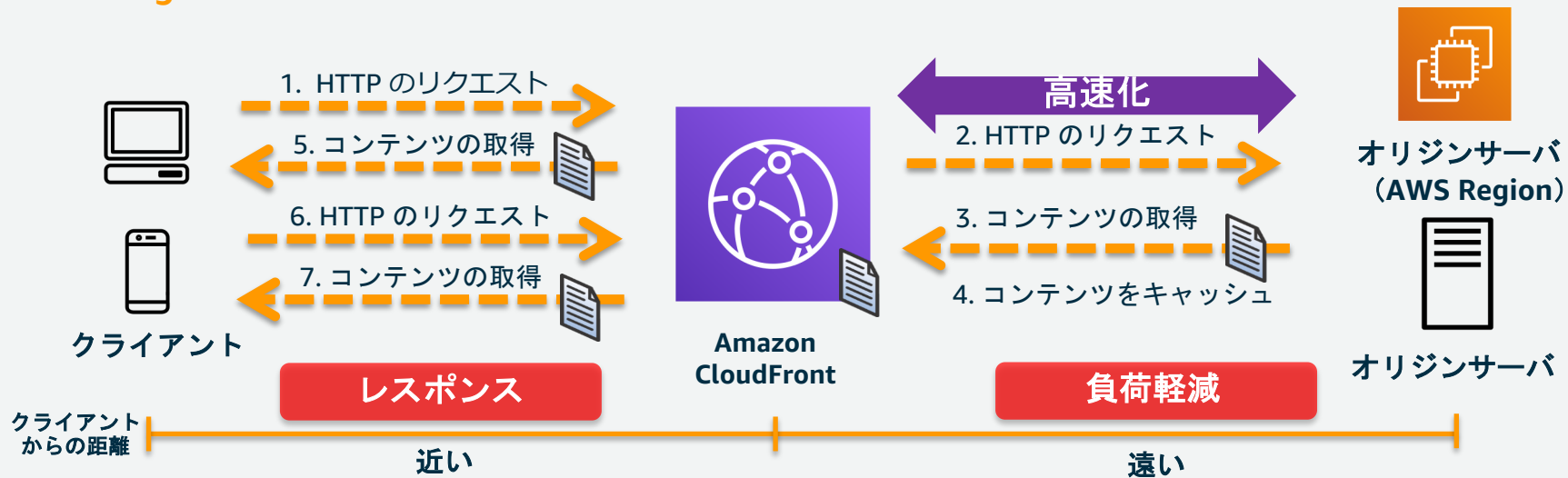
- 
- Edge Locations
● Multiple Edge Locations
○ Regional Edge Cache

CloudFront

Fast, highly secure and programmable content delivery network (CDN)

高い安全性と高性能を実現するプログラム可能なコンテンツデリバリーネットワーク

- ユーザーを一番近いエッジロケーションに誘導することで **配信を高速化**
- エッジサーバでコンテンツのキャッシングを行い **オリジンの負荷をオフロード**
- **AWS global network** を利用することによる非キャッシュコンテンツの高速化

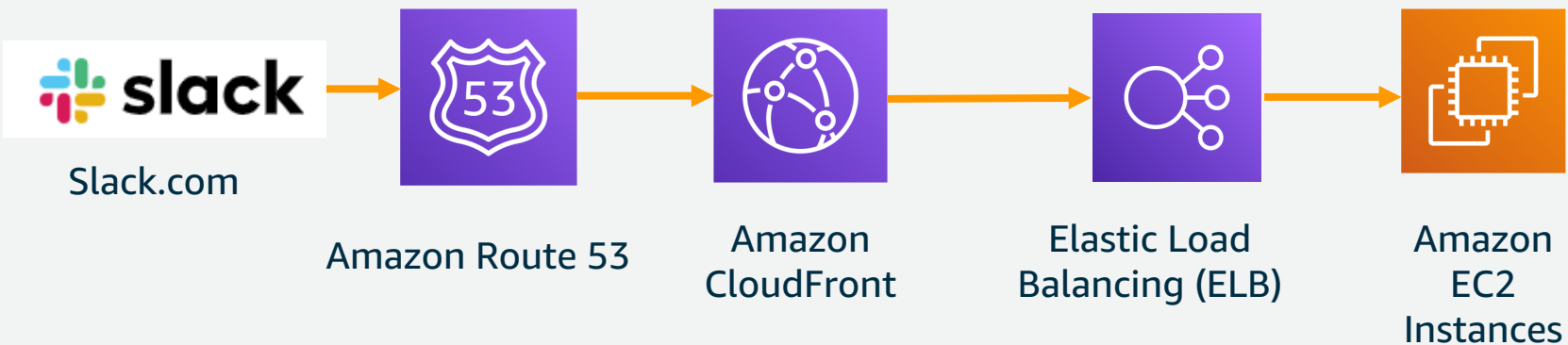


ユーザー事例 - API アクセラレーション



Slack Web API

- HTTPS エンドポイントに対して POST / GET
- レスポンスは JSON オブジェクト
- Amazon CloudFront 利用して、グローバルな API アクセラレーションを実現

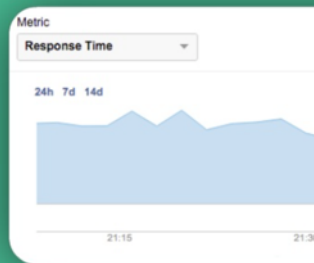


ユーザー事例 - API アクセラレーション



Response Time

Average response time around the 200ms.



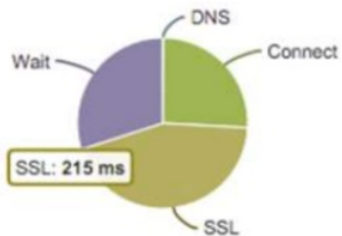
Connection Breakdown

us-east-1 ELB

Worldwide Averages

Response Time **488 ms**
(Target = 1000)

Timing Breakdown



Amazon CloudFront

Worldwide Averages

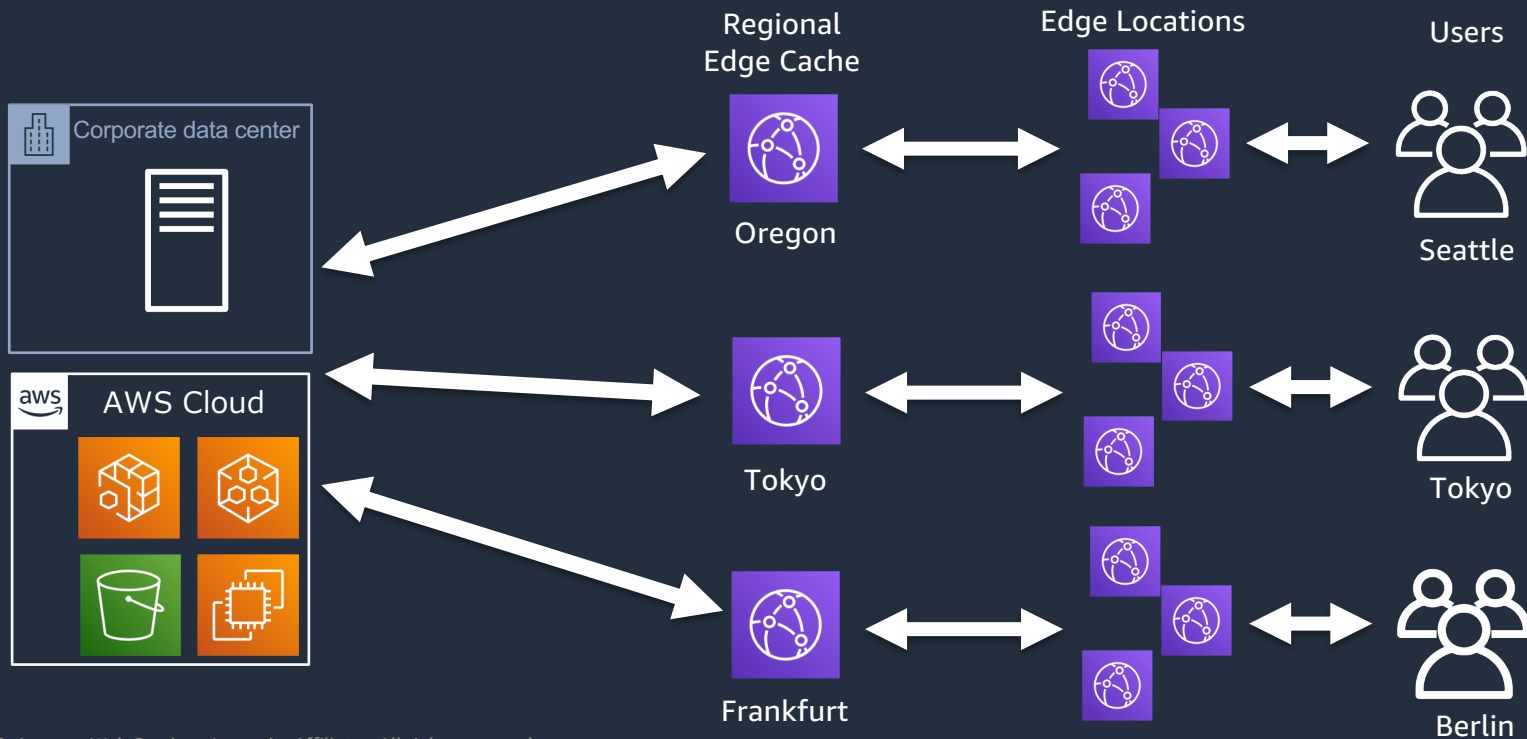
Response Time **199 ms**
(Target = 1000)

Timing Breakdown



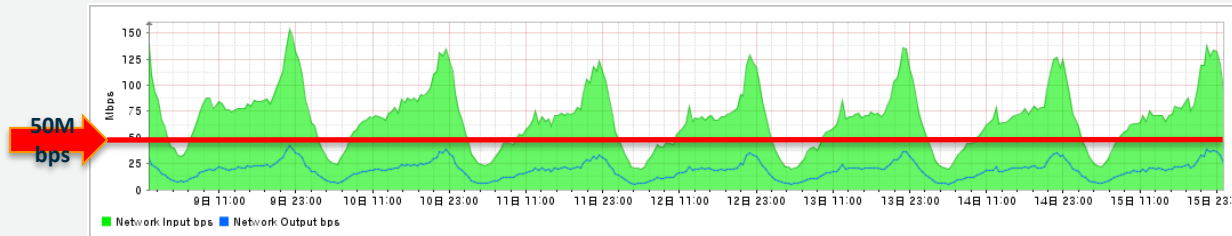
リージョン別エッジキャッシュ (REC)

- ユーザーからのリクエストを REC で集約しオリジンにリクエスト
- エッジロケーションに近い REC を利用

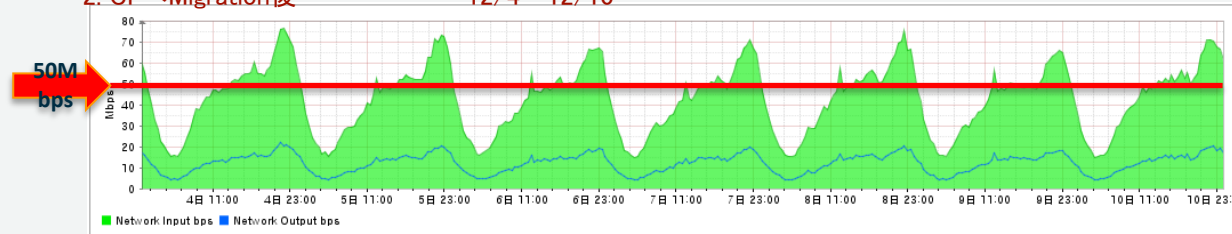


他 CDN から CloudFront に移行後オリジントラフィックが約 7 分の 1 に減少したお客様事例

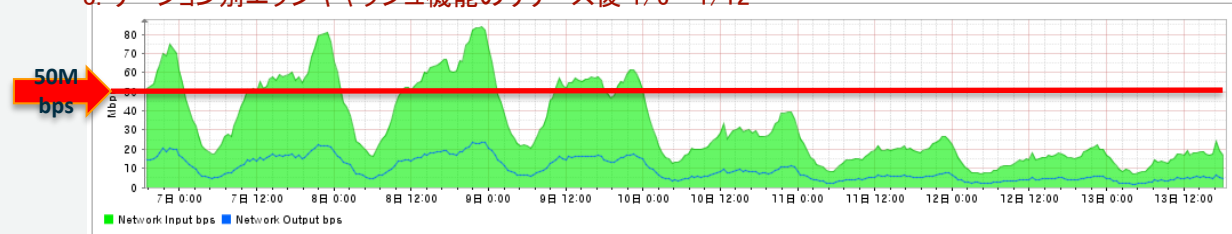
1. 他CDN使用時 10/9 ~ 10/15



2. CFへMigration後 12/4 ~ 12/10

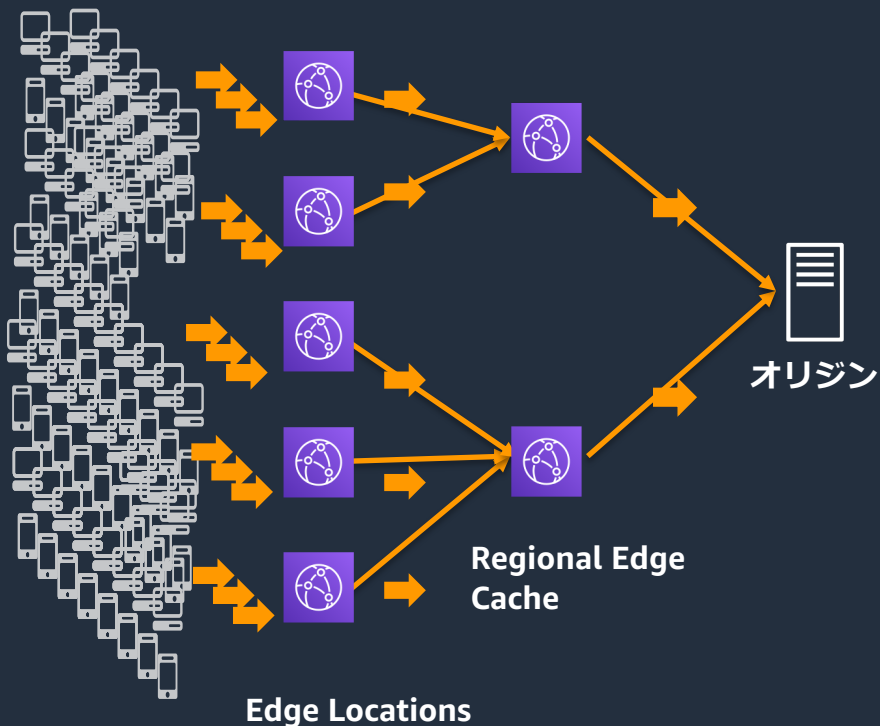


3. リージョン別エッジキャッシュ機能のリリース後 1/6 ~ 1/12



オリジンインフラの保護

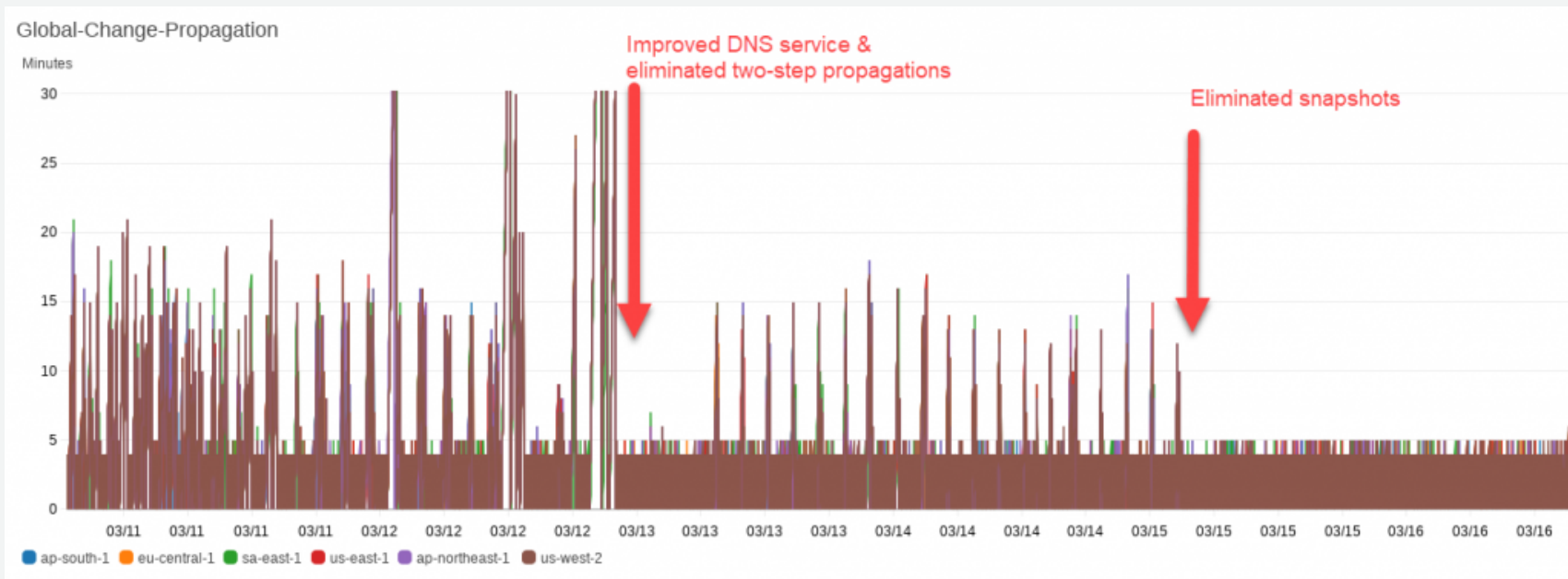
Automatic Flash Crowd Protection



- 同時に大量リクエストが発生（フラッシュクラウド/Flash Crowd）した場合、最初のリクエストのみをオリジンに送り、負荷低減を実現する仕組み
- オリジンが AWS にある場合は AWS Global Network を使用
- AWS 以外のオリジンでも同様の機能を提供

CloudFront の変更反映の改善

New



Slashing CloudFront change propagation times in 2020 – recent changes and looking forward

<https://aws.amazon.com/jp/blogs/networking-and-content-delivery/slashing-cloudfront-change-propagation-times-in-2020-recent-changes-and-looking-forward/>

CloudFront クォータの変更

New

エンティティ	変更前	変更後
ディストリビューションごとのデータ転送レート	40 Gbps	150 Gbps
1 秒あたり、ディストリビューションあたりのリクエスト	100,000 rps	250,000 rps

上記はデフォルトの制限値、チケットを起票し[クォータ引き上げリクエスト](#)を行うことで更に大規模なトラフィックにも対応可能

Amazon CloudFront 開発者ガイド(クォータ):

https://docs.aws.amazon.com/ja_jp/AmazonCloudFront/latest/DeveloperGuide/cloudfront-limits.html

CloudFront deep dive

CloudFront 用語集



- **Viewer** (ビューワー): クライアント / Web ブラウザ
 - **Distribution** (ディストリビューション): コンテンツ配信の設定単位、CloudFront ドメイン名、代替ドメイン名毎に作成
 - **Origin** (オリジン): コンテンツ提供元の Web サーバー毎に作成
 - カスタムオリジン: Amazon VPC やオンプレミスの Web サーバー
 - S3 オリジン: 静的コンテンツを提供する S3 バケット
 - **Behavior** (ビヘイビア): キャッシュ動作設定、URL パスパターン毎に作成
- ※ Origin, Behavior は用途毎に複数設定が可能

CloudFront 設定

1. Distribution に関連するリソースの準備と設定

- Route 53 ホストゾーン, AWS Certificate Manager (ACM) SSL/TLS 証明書, WAF Web ACL, ログ用 S3 バケット, CloudWatch メトリクス

2. Origin に関連するリソースの準備と設定

- カスタムオリジンの Web サーバー
- S3 オリジンの S3 バケット, オリジンアクセスアイデンティティ (OAI)
- Origin Group

3. Behavior に関連するリソースの準備と設定

- Cache Policy (キャッシュポリシー), Origin Request Policy (オリジンリクエストポリシー)
- Realtime Log config (リアルタイムログ): Amazon Kinesis Data Streams
- Key groups (署名付き URL, Cookie 用キー)
- Field-level encryption config (フィールドレベル暗号化設定)
- Lambda@Edge 関数

CloudFront 設定

続き

4. Distribution に関連する機能

- Custom Error Responses: エラーレスポンス動作のカスタマイズ
- Restrictions: 特定の国のユーザーに対するアクセス制限
- Invalidation: キャッシュファイルの無効化

Distribution

CloudFront 設定

1. Distribution に関連するリソースの準備と設定

- Route 53 ホストゾーン, AWS Certificate Manager (ACM) SSL/TLS 証明書, WAF Web ACL, ログ用 S3 バケット, CloudWatch メトリクス

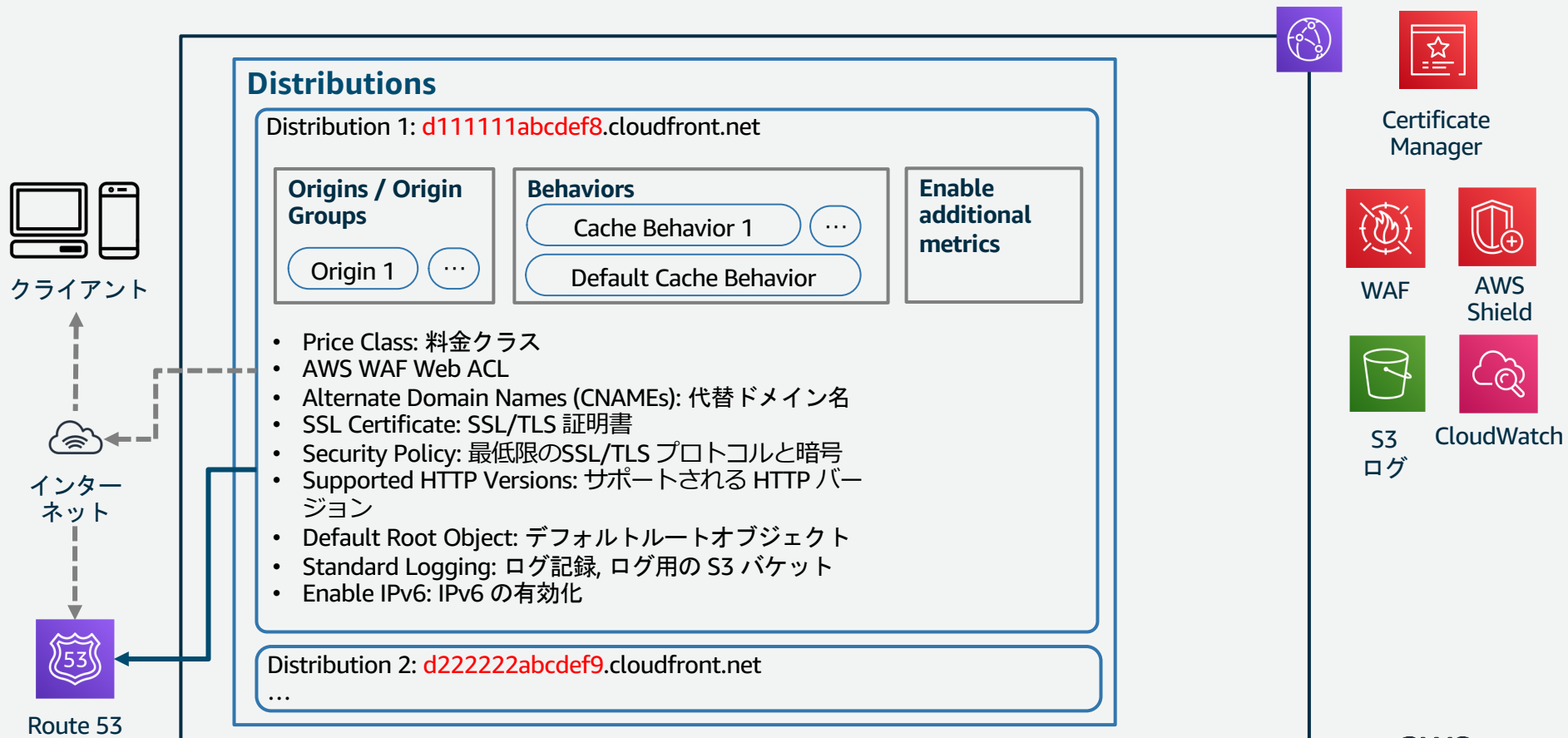
2. Origin に関連するリソースの準備と設定

- カスタムオリジンの Web サーバー
- S3 オリジンの S3 バケット, オリジンアクセスアイデンティティ (OAI)
- Origin Group

3. Behavior に関連するリソースの準備と設定

- Cache Policy (キャッシュポリシー), Origin Request Policy (オリジンリクエストポリシー)
- Realtime Log config (リアルタイムログ): Amazon Kinesis Data Streams
- Key groups (署名付き URL, Cookie 用キー)
- Field-level encryption config (フィールドレベル暗号化設定)
- Lambda@Edge 関数

Distribution 概要図



Distribution 概要



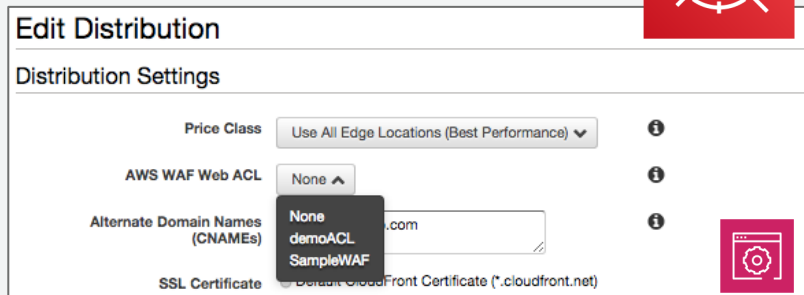
- AWS Management Console もしくは API で**即時作成可能**
- HTTP/1.0, HTTP/1.1, HTTP/2, WebSocket 対応
 - HTTP/2 使用時はクライアントが TLS 1.2 以降と SNI (Server Name Identification) サポート必要
- **TLS 1.3** クライアント接続に対応、デフォルトで有効化 **New**
- IPv6 対応
- [ランダム文字列].cloudfront.net がドメイン名として割り当てられる
- CNAME エリアスを利用して代替ドメイン名の指定が可能
 - 有効な **SSL/TLS 証明書のコモンネームとの一致**が条件
 - ACM で無償の証明書を発行可能
 - ワイルドカード指定もサポート (例: *.example.com など)
 - Route53 Alias レコードと組み合わせた Zone Apex (例: example.com など) が利用可能

AWS WAF 連携

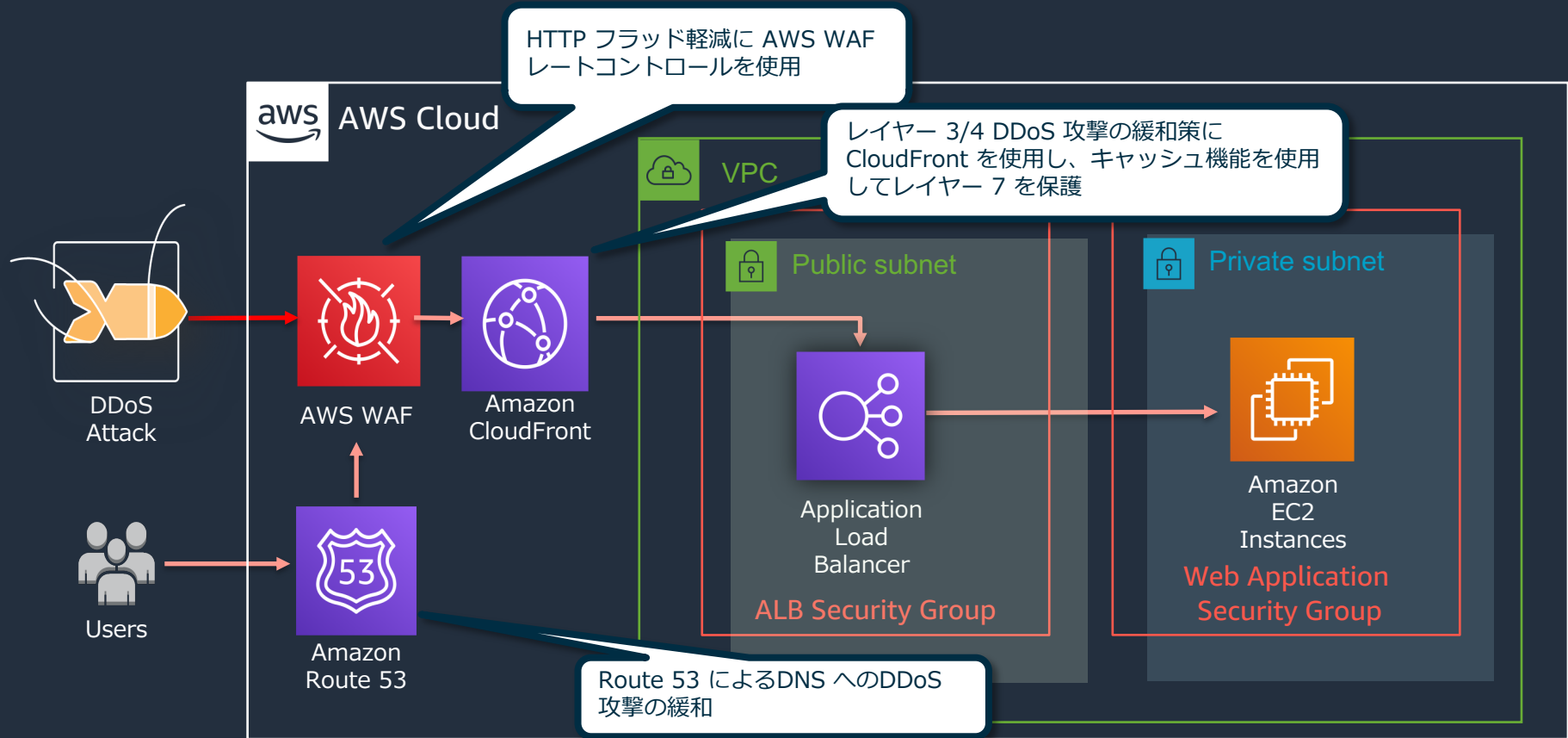


AWS WAF で定義した Web ACL を Distribution に適用

- CloudFront をサービスの前段に配置することでサイトの保護を実現
- AWS WAF での制御
 - XSS / GEO 制限 / IP アドレス制限 / サイズ制限 / SQLインジェクション / ヘッダー, クエリ, リクエストボディの文字列, 正規表現マッチング
 - **WAFv2 のビルトインマネージドルール: AWS Managed Rules for AWS WAF**
 - パートナーのマネージドルール
- ブロック時は 403(Forbidden) を応答

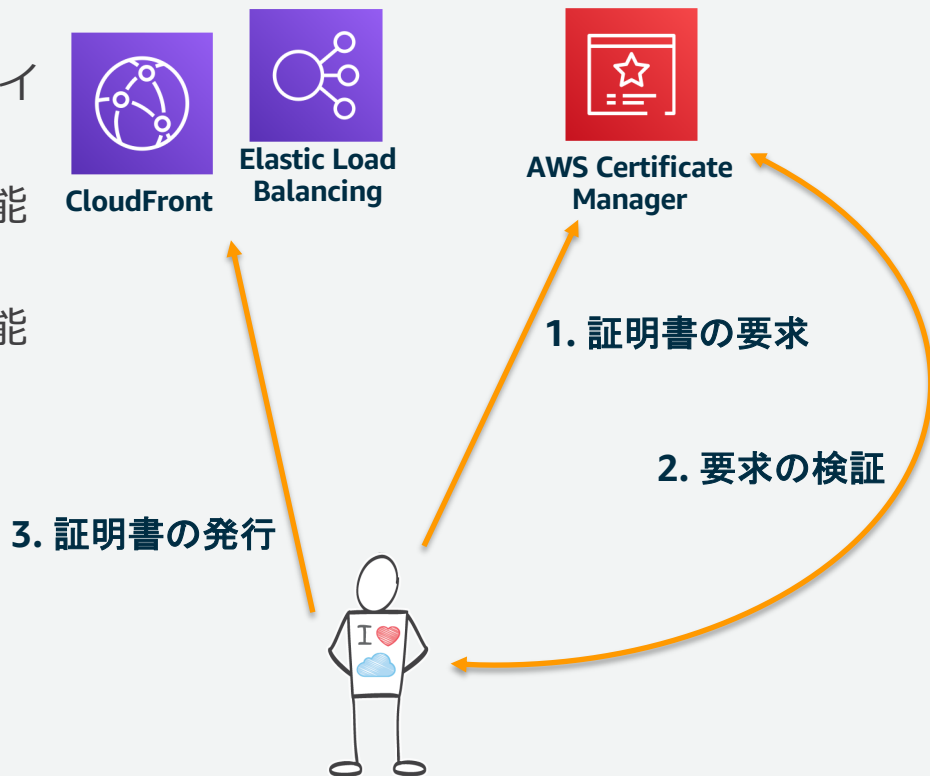


DDoS 耐性の高いアーキテクチャ



AWS Certificate Manager (ACM) との統合

- 新規の SNI 証明書を数分で発行し、CloudFront コンソールから直接デプロイ
- 生成された SNI 証明書は無償利用が可能
- 生成された SNI 証明書は自動更新が可能
- 既存証明書のインポートも可能



Viewer 接続 SSL セキュリティポリシー



Viewer と CloudFront 間の SSL/TLS バージョンと暗号の組み合わせを選択

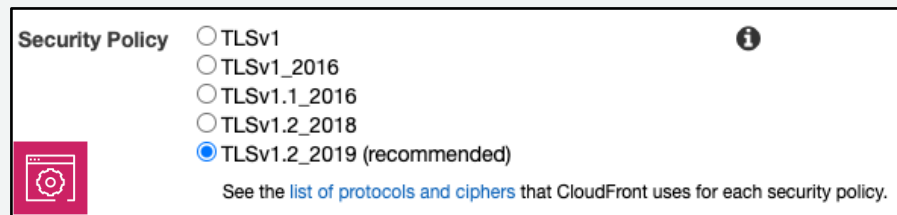
New

TLVsv1.2_2019(推奨), TLSv1.2_2018, TLSv1.1_2016, TLSv1_2016, TLSv1 から選択


New

すべてのポリシーで TLS1.3 が有効


- 代替ドメイン名を使用する独自 SSL 証明書の利用時のみ指定可能
 - SNI SSL 証明書は TLSv1 以降のみ指定可能
 - SSLv3 は専用 IP アドレス SSL 証明書のみ指定可能



レポート / モニタリング / ログ




クライアント



CloudFront

レポート



Management Console




- キャッシュ統計
- 人気オブジェクト
- トップリファラ
- 使用状況
- ビューワー

アクセスや利用状況傾向の確認及び分析

リアルタイム
モニター



Cloudwatch



Monitoring / Alarms

- 障害/異常検知や現状の利用確認
- **8つの追加メトリクス**: キャッシュヒット率, オリジンレイテンシー, ステータスコード毎エラー率

アクセスログ

Access Log

複雑なアクセスや利用傾向分析
データの可視化と詳細な障害分析



S3



Amazon
Athena



Amazon
QuickSight



CloudFront ログのクエリ

https://docs.aws.amazon.com/ja_ip/athena/latest/ug/cloudfront-logs.html

Origin

CloudFront 設定

1. Distribution に関連するリソースの準備と設定

- Route 53 ホストゾーン, ACM SSL/TLS 証明書, WAF Web ACL, ログ用 S3 バケット, CloudWatch メトリクス

2. Origin に関連するリソースの準備と設定

- カスタムオリジンの Web サーバー
- S3 オリジンの S3 バケット, オリジンアクセスアイデンティティ (OAI)
- Origin Group

3. Behavior に関連するリソースの準備と設定

- Cache Policy (キャッシュポリシー), Origin Request Policy (オリジンリクエストポリシー)
- Realtime Log config (リアルタイムログ): Amazon Kinesis Data Streams
- Key groups (署名付き URL, Cookie 用キー)
- Field-level encryption config (フィールドレベル暗号化設定)
- Lambda@Edge 関数

Origin 概要図

Distribution 1: **d1111111abcdef8.cloudfront.net**

Origins

カスタムオリジン 1

- Origin Domain Name: ドメイン名
- Origin Path: パス
- Enable Origin Shield: Origin Shield の有効化
- Origin Connection Attempts: オリジン接続の試行回数
- Origin Connection Timeout: オリジン接続タイムアウト
- Origin Custom Headers: オリジンカスタムヘッダー
- ※ ここまでは S3 オリジンと共通
- Minimum Origin SSL Protocol: 最低限の SSL/TLS プロトコル
- Origin Protocol Policy: オリジンプロトコルポリシー
- Origin Response Timeout: オリジン応答タイムアウト
- Origin Keep-alive Timeout: オリジン持続的接続のタイムアウト
- HTTP Port: HTTP ポート
- HTTPS Port: HTTPS ポート

カスタムオリジン 2

S3 オリジン 1

- Origin Access Identity: OAI

Origin Groups

オリジン グループ 1

- Origins
- Failover criteria

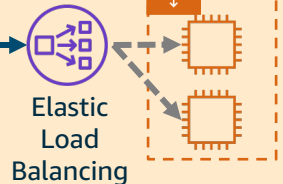
...

OAI

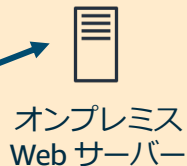
OAI 1

カスタムオリジン 1

VPC



カスタムオリジン 2



S3 オリジン 1



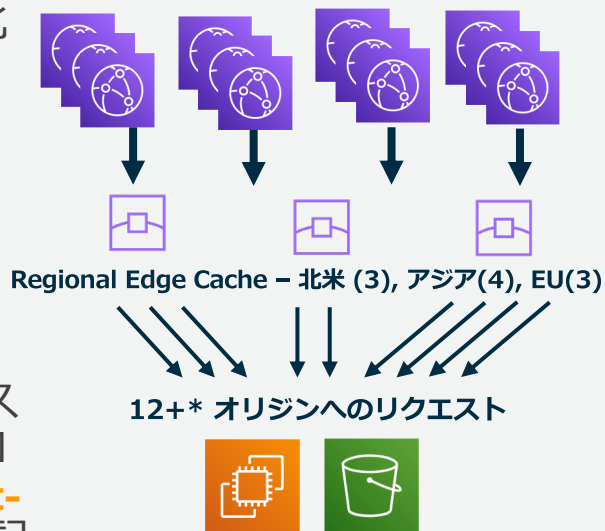
S3

Origin Shield

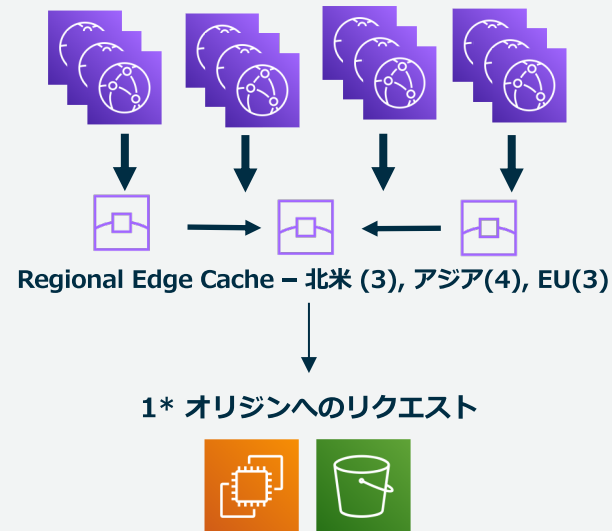
New

- ・ オリジンの負荷をさらに低減
- ・ オリジン関連のコスト最適化
 - ・ リクエスト数の削減
 - ・ データ転送量の削減 他
- ・ ユーザー視聴体験の向上
- ・ キャッシュ効率の向上
- ・ Origin Shield からレスポンスが返された場合はアクセスログの **x-edge-detailed-result-type** に **OriginShieldHit** が記録される

従来の構成



+ Origin Shield



*リクエスト数は、トラフィック量/地域性/リクエスト率およびその他の要因によって異なる

Amazon CloudFront 開発者ガイド(Using Amazon CloudFront Origin Shield):

https://docs.aws.amazon.com/ja_jp/AmazonCloudFront/latest/DeveloperGuide/origin-shield.html

Origin Shield の料金

アクセス先 REC と Origin Shield が同一リージョンの場合は無料
他リージョンの REC から Origin Shield へのアクセスは 1 万リクエスト
毎に料金が発生する

Origin Shield 料金 (1 万リクエスト毎)

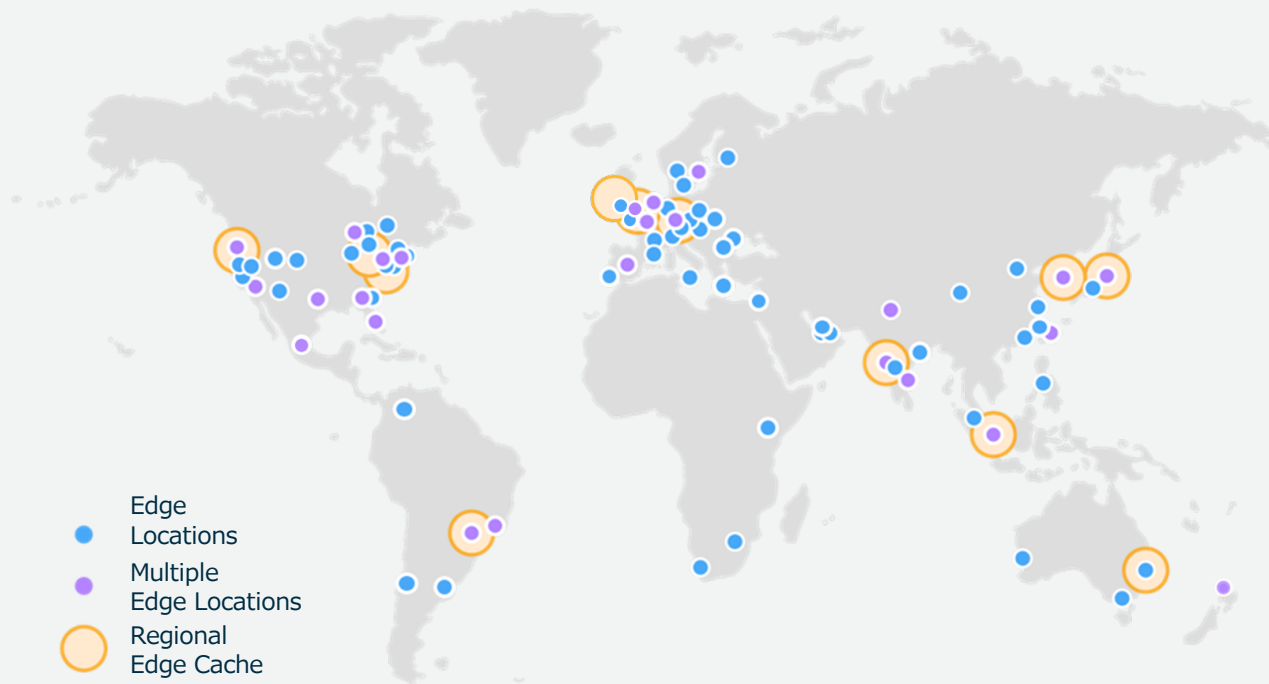
米国	欧州	南アメリカ	日本	オーストラリア	シンガポール	韓国	インド
\$0.0075	\$0.0090	\$0.0160	\$0.0090	\$0.0090	\$0.0090	\$0.0090	\$0.0090

例: Origin Shield が Tokyo リージョンの場合、日本のエッジロケーション
経由の追加コストは発生しない

Origin Shield ロケーション

As of 10/28/2020

選択可能な Origin Shield
ロケーション



- US East (N. Virginia)
- US East (Ohio)
- US West (Oregon)
- South America (Sao Paulo)
- EU (Ireland)
- EU (London)
- EU (Frankfurt),
- Asia Pacific (Seoul)
- **Asia Pacific (Tokyo)**
- Asia Pacific (Singapore)
- Asia Pacific (Mumbai)
- Asia Pacific (Sydney)

カスタムオリジンの通信ポリシー



CloudFront エッジとオリジン間の通信方式を制御

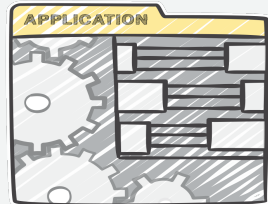
- SSL/TLS プロトコル方式
 - TLSv1.2, TLSv.1.1, TLSv1, SSLv3 から複数指定可能
- オリジンとの通信プロトコル
 - HTTP のみ、HTTPS のみ、クライアントからの通信プロトコルに合わせる
- S3 オリジンは標準で HTTPS を利用



Origin Settings

Origin Domain Name	<input type="text" value="httpbin.org"/>
Origin Path	<input type="text"/>
Origin ID	Custom-httpbin.org
Origin SSL Protocols	<input checked="" type="checkbox"/> TLSv1.2 <input checked="" type="checkbox"/> TLSv1.1 <input checked="" type="checkbox"/> TLSv1 <input type="checkbox"/> SSLv3
Origin Protocol Policy	<input type="radio"/> HTTP Only <input checked="" type="radio"/> HTTPS Only <input type="radio"/> Match Viewer

カスタムオリジンのタイムアウト



オリジンの応答タイムアウト

- CloudFront がカスタムオリジンからの応答を待つ時間を指定
- ビジー状態の負荷を軽減したり、Viewer にエラー応答をより迅速に表示したりする場合は、応答タイムアウトを小さくする
- **デフォルトのタイムアウトは 30 秒**、4~60 秒の範囲で設定可能

持続的接続のタイムアウト

- 接続を閉じる前に CloudFront がカスタムオリジンサーバーとの持続的接続を維持する最大時間を指定
- デフォルトの Keep-alive Timeout は5秒、1~60秒の範囲で設定可能

オリジンカスタムヘッダー



オリジンへの通信時にカスタム HTTP ヘッダーを追加

- オリジン毎に固定ヘッダーの追加もしくは、クライアントからのリクエストヘッダーの上書きが可能
- Shared-Secret
 - CloudFront とオリジン間で任意の HTTP ヘッダーおよび値を取り決め、オリジン側でヘッダー値のチェックを行うことで、カスタムオリジンは CloudFrontからのアクセスのみに制御する

Origin Custom Headers	Header Name	Value	
	X-CloudFront-Distribution-Id	123	×
	X-Shared-Secret	cf9db9688fff28c2624fdaa321948c51	+

オリジンサーバの保護

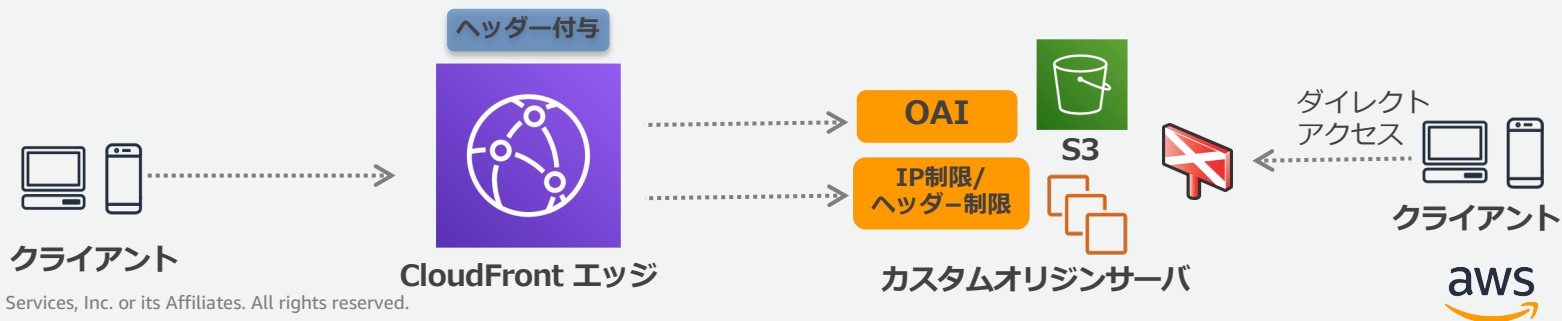


S3 オリジン

- Origin Access Identity(OAI) を利用
 - S3 バケットへのアクセスを CloudFront からのみに制限

カスタムオリジンは下記の2種類が選択可能

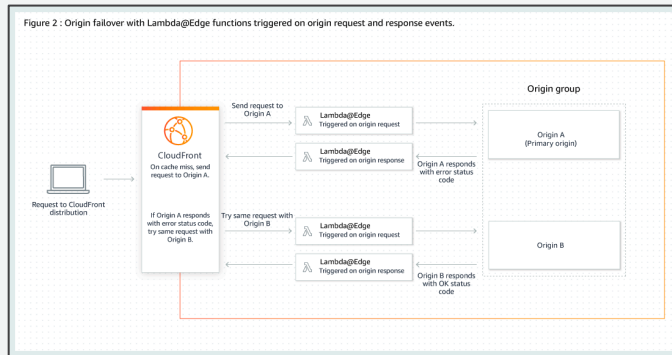
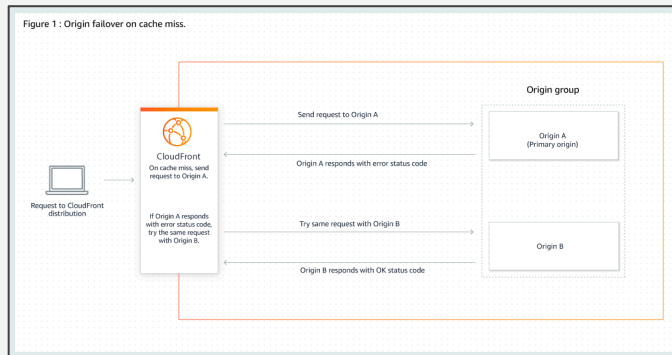
- オリジンカスタムヘッダーを利用し、指定された任意のヘッダーをオリジン側でチェック
 - **ALB のカスタムルールにて、HTTP ヘッダーのチェックが可能**
- オリジン側のアドレスを公開しないとともに、CloudFront が利用する IP アドレスのみの許可させる
 - CloudFront が利用する IP アドレスは下記 URL から取得可能: <https://ip-ranges.amazonaws.com/ip-ranges.json>
 - JSON フォーマット: Service キーの "CLOUDFRONT" でフィルタすることで抽出可能



Origin Group によるオリジンフェイルオーバー

オリジンの高可用性を実現

- オリジングループを作成し、プライマリ・セカンダリオリジンを指定
- フェイルオーバー基準: オリジンがフェイルオーバー用に設定した 500, 502, 503 等の HTTP ステータスコードを返した場合や、接続タイムアウト/接続試行回数を超過/応答タイムアウトした場合にバックアップオリジンにルーティング
- Lambda@Edge 関数やカスタムエラーページでもオリジンフェイルオーバーが可能



Behavior

CloudFront 設定

1. Distribution に関連するリソースの準備と設定

- Route 53 ホストゾーン, ACM SSL/TLS 証明書, WAF Web ACL, ログ用 S3 バケット, CloudWatch メトリクス

2. Origin に関連するリソースの準備と設定

- カスタムオリジンの Web サーバー
- S3 オリジンの S3 バケット, オリジンアクセスアイデンティティ (OAI)
- Origin Group

3. Behavior に関連するリソースの準備と設定

- Cache Policy (キャッシュポリシー), Origin Request Policy (オリジンリクエストポリシー)
- Realtime Log config (リアルタイムログ): Amazon Kinesis Data Streams
- Key groups (署名付き URL, Cookie 用キー)
- Field-level encryption config (フィールドレベル暗号化設定)
- Lambda@Edge 関数

Cache Policy / Origin Request Policy / Behavior 概要図



Cache Policy

キャッシュポリシー 1

- Min TTL: 最小TTL
- Max TTL: 最大TTL
- Default TTL: デフォルトTTL
- Headers: キャッシュキー HTTP ヘッダー
- Cookies: キャッシュキー Cookie
- Query Strings: キャッシュキークエリ文字列
- Gzip: Gzip 圧縮サポート
- Brotli: Brotli 圧縮サポート

Managed-*: マネージドキャッシュポリシー

Origin Request Policy

オリジンリクエストポリシー 1

- Headers: オリジン転送 HTTP ヘッダー
- Cookies: オリジン転送 Cookie
- Query Strings: オリジン転送クエリ文字列

Managed-*: マネージドオリジンリクエストポリシー

Distribution 1: **d111111abcdef8**.cloudfront.net

Behaviors

Cache Behavior 1: **api/item*** → **カスタムオリジン 1**

- Path Pattern: URL パスパターン
- Target Origin or Origin Group: オリジン/オリジングループ
- Viewer Protocol Policy: ビューワープロトコルポリシー
- Allowed HTTP Methods: 許可される HTTP メソッド
- Cache Policy: キャッシュポリシー
- Origin Request Policy: オリジンリクエストポリシー
- Compress Objects Automatically: オブジェクトを自動的に圧縮する

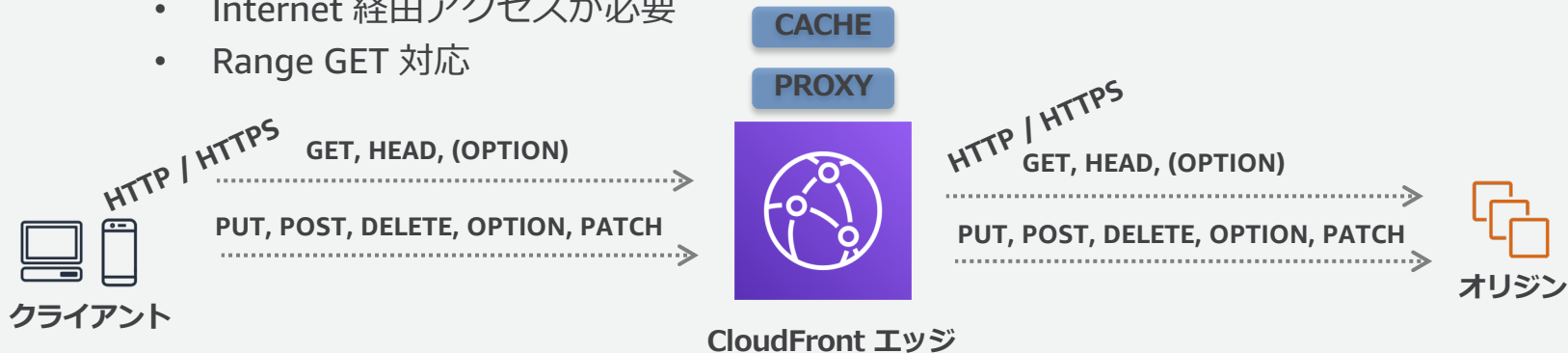
Cache Behavior 2: **img/*** → **S3 オリジン 1**

Default Cache Behavior: ***** → **カスタムオリジン 1**

Behavior: プロトコルポリシー / HTTP メソッド



- Viewer プロトコルポリシー
 - HTTP / HTTPS
 - HTTP から HTTPS への Redirect
 - HTTPS のみ
- 許可される HTTP メソッド
 - キャッシュモード: GET, HEAD, OPTION (選択可能)
 - プロキシモード: GET, HEAD, OPTION, PUT, POST, PATCH, DELETE
- オリジンへのアクセス
 - Internet 経由アクセスが必要
 - Range GET 対応



Behavior: キャッシュコントロール機能



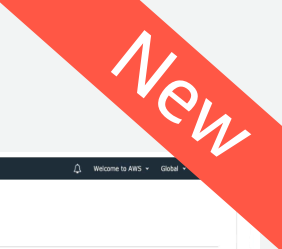
キャッシュコントロール

キャッシュヒット率を向上させることが CDN 導入におけるポイント

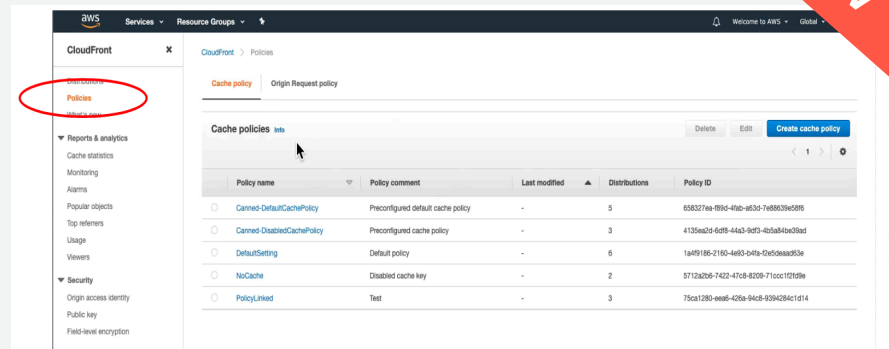
- GET / HEAD / OPTION (選択可能) のリクエストがキャッシュ対象
- 単一リクエスト (FULL または RANGE GET) のキャッシングは最大 20GB まで

URL および Cache Policy で有効化した HTTPヘッダー, クエリ文字列, Cookie パラメータ値の**完全一致**でキャッシュが再利用される

Cache Policy / Origin Request Policy



- **オリジンに転送するリクエストとキャッシュキーを分離**して取り扱うことにより、より柔軟なキャッシュ設定が可能に
 - 従来のインターフェイスも継続して利用可能
- 事前定義済みのマネージドポリシーの他に、カスタムポリシーの作成・適用が可能
- より高いキャッシュ効率が実現可能



Cache Policy
(キャッシュキーに含めるヘッダー
やクエリ文字列、TTLなどを定義)



**Amazon
CloudFront**



Origin Request Policy
(オリジンが一意のコンテンツを作る
のに必要なヘッダーやクエリ文字列な
などを定義)



オリジンサーバ
(AWS Region or
Custom Origin)

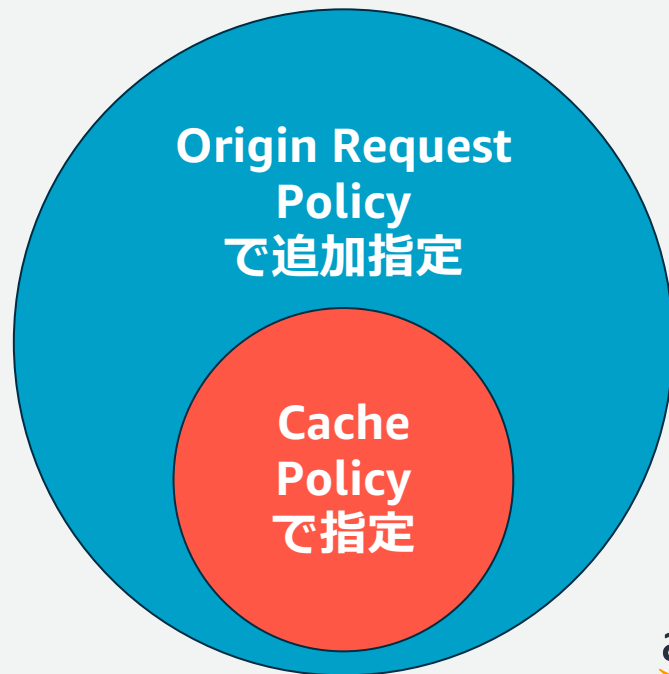
Amazon CloudFront 開発者ガイド(ポリシーの使用):

https://docs.aws.amazon.com/ja_jp/AmazonCloudFront/latest/DeveloperGuide/working-with-policies.html

Policy 使用時のオリジンリクエストの制御

- Cache Policy を使用したキャッシュキーに含めるすべての HTTP ヘッダー、Cookie、URL クエリ文字列は、**オリジンリクエストに自動的に含まれる**
- Origin Request Policy では、オリジンリクエストに含めるが、キャッシュキーには含めないデータを指定
- クエリ文字列以外の URL パス、リクエスト Body、Host、User-Agent: **"Amazon CloudFront"**、X-Amz-Cf-Id ヘッダは自動的に付与

オリジンリクエストに含まれる
HTTPヘッダー、クエリ文字列、Cookie



Cache Policy / Origin Request Policy の使用例

キャッシュキーに User-Agent と Referer を含めずに、オリジンリクエストへ転送

オリジンに転送された HTTP リクエスト

Behavior の **Cache Policy**:

- カスタム Cache Policy のキャッシュキー
HTTP ヘッダー: **Accept-Language**

Behavior の **Origin Request Policy**:

- カスタム Origin Request Policy のオリジン転送 HTTP ヘッダー: **指定なし**

Viewer の HTTP リクエスト

```
GET /content/stories/example-story.html
Host: d11111abcdef8.cloudfront.net
User-Agent: Mozilla/5.0 Gecko/20100101 Firefox/68.0
Accept: text/html,*/*
Accept-Language: ja,en-US,en
Referer: https://news.example.com/
```

```
GET /content/stories/example-story.html
Host: cf-backend.example.com
User-Agent: Amazon CloudFront
X-Amzn-Trace-Id: Root=1-11111111-123456789abcdefghijklmno
Accept-Language: ja,en-US,en
```

Behavior の **Origin Request Policy**:

- **Managed-UserAgentRefererHeaders**

```
GET /content/stories/example-story.html
Host: cf-backend.example.com
User-Agent: Mozilla/5.0 Gecko/20100101 Firefox/68.0
Referer: https://news.example.com/
X-Amzn-Trace-Id: Root=1-22222222-123456789abcdefghijklmno
Accept-Language: ja,en-US,en
```

Cache Policy: Cache-Control ヘッダー



- オリジンの Cache-Control ヘッダーでキャッシュ時間の設定が可能
- オリジンが Cache-Control ヘッダーを付与しない場合でも上書きが可能
- Behavior 毎に異なる設定を行うことで、URL パスパターン毎にキャッシュ期間を変えることが可能
 - デフォルト TTL : オリジンが Cache-Control ヘッダーを指定しない場合に利用(**デフォルト 24 時間**)
 - 最小 TTL : CloudFront でキャッシュすべき最小期間
 - 最大 TTL : CloudFront でキャッシュすべき最大期間

Cache Policy Minimum TTL 設定

		最小 TTL = 0 秒	最小 TTL >0 秒を設定	
オリジン HTTP ヘッダー	Cache-Control max-age を指定	指定された max-age と最大 TTL で小さい値の期間キャッシュ	最小 TTL < max-age < 最大 TTL	max-age 期間
	Cache-Control 設定なし	デフォルト TTL 期間キャッシュ (標準 24 時間)	max-age < 最小 TTL	最小 TTL 期間
			最大 TTL < max-age	最大 TTL 期間
			最小 TTL またはデフォルト TTL で大きい値の期間 キャッシュ	

Cache Policy: Cache-Control ヘッダー



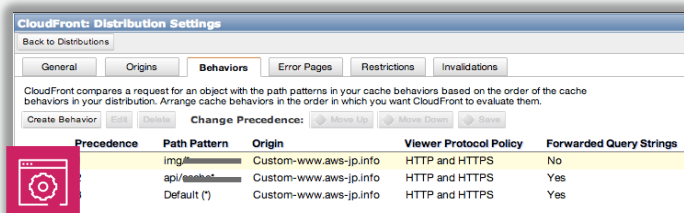
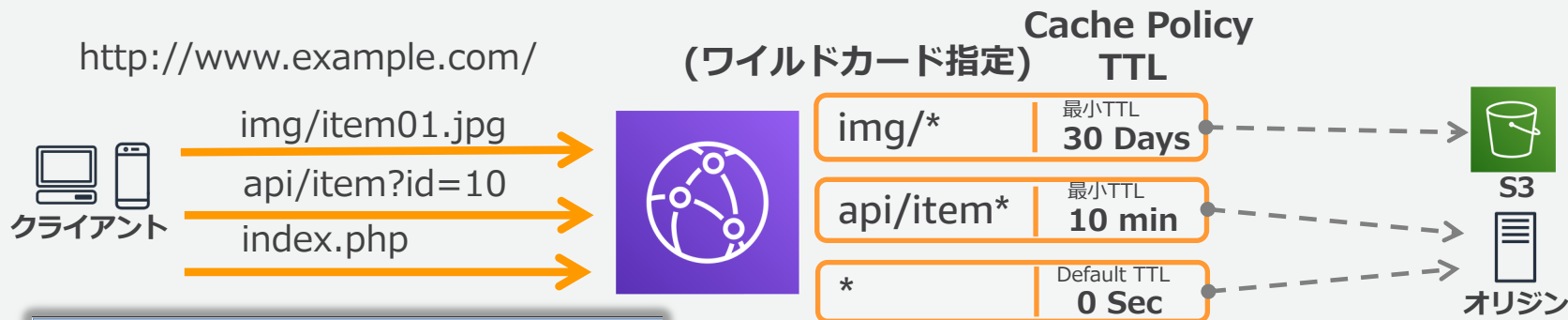
Cache Policy Minimum TTL 設定

		最小TTL = 0秒	最小TTL >0秒を設定	
オリジン HTTP ヘッダー	Cache-Control max-age と s-maxage を指定	指定された s-max-age と最大 TTL で小さい値の期間キャッシュ	最小TTL < s-max-age < 最大TTL	s-max-age 期間
			s-max-age < 最小 TTL	最小 TTL 期間
	最大 TTL < s-max-age	最大 TTL 期間		
	Expires を指定	指定された Expires 日付と最大 TTL で早い日付の期間キャッシュ	最小 TTL << 最大 TTL	Expires 日付
			Expires < 最小 TTL	最小 TTL 期間
			最大TTL < Expires	最大 TTL 期間
Cache-Control no-cache, no-store を指定	キャッシュされない	最小 TTL の期間キャッシュ		

- S3 オリジンの場合は S3 オブジェクト Metadata に Cache-Control, Expires を指定可能
- HTML Meta タグに Cache-Control もしくは Pragma を指定しても CloudFront は利用しない

きめ細やかなキャッシングの実現

- Cache Policy / Origin Request Policy を組み合わせ、HTTP ヘッダー、Cookie、クエリ文字列をオリジンリクエストへ含めることで、**動的コンテンツ**の配信に対応
- クライアントのリクエストパターンをもとに、**複数の URL パスパターンの Behavior とマルチオリジン**を組み合わせ、**きめ細かなキャッシュコントロール**を実現



Behaviors Path Pattern の記述方法

- 「*」 0もしくはそれ以上の文字列
 - 「?」 1文字
- 例) /*.jpg, /image/*, /image/a*.jpg, /a??jpg

CloudFront Header の拡張

New

- デバイスや地域情報の取得に使われていた CloudFront Header が拡張
- Cache Policy / Origin Request Policy でも従来のインタフェイスでも利用が可能

デバイス情報 Header 例

- CloudFront-Is-Android-Viewer
- CloudFront-Is-Desktop-Viewer
- CloudFront-Is-IOS-Viewer
- CloudFront-Is-Mobile-Viewer
- CloudFront-Is-SmartTV-Viewer
- CloudFront-Is-Tablet-Viewer

地域情報 Header 例

- CloudFront-Viewer-City
- CloudFront-Viewer-Country
- CloudFront-Viewer-Country-Name
- CloudFront-Viewer-Country-Region
- CloudFront-Viewer-Country-Region-Name
- CloudFront-Viewer-Latitude
- CloudFront-Viewer-Longitude
- CloudFront-Viewer-Metro-Code ※ US のみ
- CloudFront-Viewer-Postal-Code
- CloudFront-Viewer-Time-Zone

Amazon CloudFront 開発者ガイド(CloudFront HTTP ヘッダーを使用する):

https://docs.aws.amazon.com/ja_jp/AmazonCloudFront/latest/DeveloperGuide/using-cloudfront-headers.html

Behavior, Cache Policy: エッジでの Gzip, Brotli 圧縮

New

- Cache Policy の Gzip, **Brotli** (ブレットリ) を有効に、各 TTL は 1 以上に設定
- Behavior の Compress Objects Automatically を有効に
- リクエストヘッダーに Accept-Encoding:gzip, br が指定されており、オリジンがレスポンス圧縮に対応していない場合は、CloudFront エッジにて Gzip, Brotli 圧縮を行い配信
- S3 はレスポンス圧縮をサポートしていないため、有効なオプション



Behavior 概要図

Distribution 1: **d111111**abcdef8.cloudfront.net

Behaviors

Cache Behavior 1: **api/item*** → **カスタムオリジン 1**

- Enable Real-time Logs: リアルタイムログの有効化
- Restrict Viewer Access: 署名付き URL, Cookie の使用
 - Trusted Key Groups: Key Group の指定
- Field-level Encryption Config: フィールドレベル暗号化の設定
- Lambda Function Associations: Lambda の ARN 関連付け
 - Viewer Request: ビューワーリクエストの Lambda
 - Viewer Response: ビューワーレスポンスの Lambda
 - Origin Request: オリジンリクエストの Lambda
 - Origin Response: オリジンレスポンスの Lambda

Cache Behavior 2: **img/*** → **S3 オリジン 1**

Default Cache Behavior: ***** → **カスタムオリジン 1**

Realtime Log Config

ログ 1

- Sampling Rate: ログサンプリングレートの %
- End Points: Kinesis の ARN
- Fields: ログフィールド

Key groups

Key group 1

- Public keys: パブリックキー

Field Level Encryption Config

Field Level Encryption Config 1

- Public keys: パブリックキー
- Provider Name: プロバイダ名
- Field name pattern to match: 暗号化フィールド



Kinesis Data Streams



Lambda@Edge

リアルタイムログ

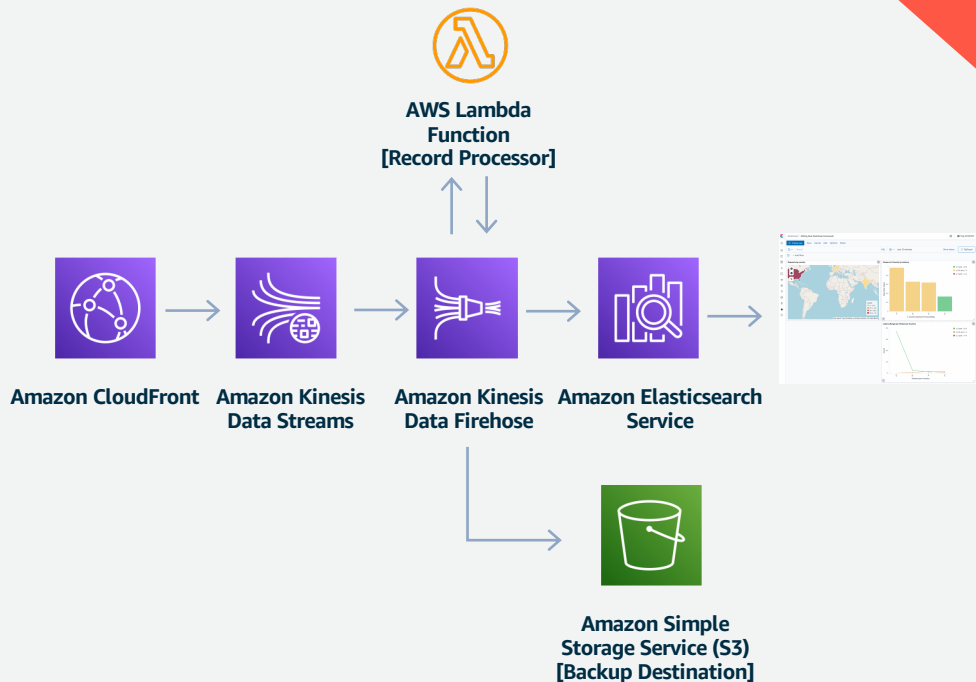
- Kinesis Data Streams 経由で 1 分以内のニアリアルタイムでログ処理が可能
- サンプリングレートとログフィールドを選択可能
- Amazon Kinesis Data Firehose 経由で Amazon S3, Amazon Redshift, Amazon Elasticsearch Service および、サードパーティーのログ処理サービスにログを配信可能

Amazon CloudFront 開発者ガイド(リアルタイムログ):

https://docs.aws.amazon.com/ja_jp/AmazonCloudFront/latest/DeveloperGuide/real-time-logs.html

Amazon CloudFront ログを使用したリアルタイムダッシュボードの作成

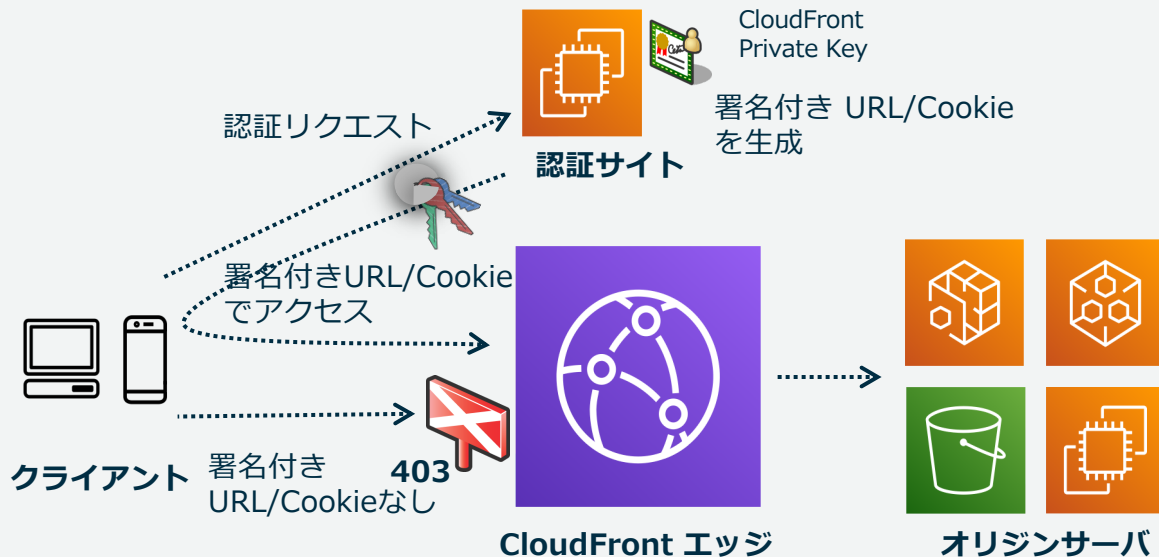
<https://aws.amazon.com/jp/blogs/news/cloudfront-realtime-dashboard/>



New

署名付き URL / 署名付き Cookie

New



- **IAM アカウント**で署名付き URL / 署名付き Cookie のキー設定が可能に
- 単一コンテンツアクセスの場合は署名付き URL、HLS 動画配信などの複数コンテンツアクセスの場合は、署名付き Cookie の利用を推奨

Amazon CloudFront 開発者ガイド(Choosing between trusted key groups (recommended) and AWS accounts):

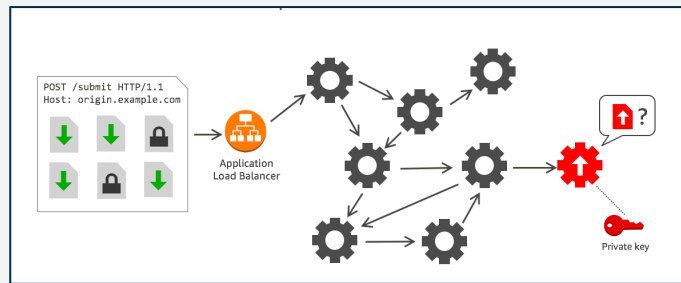
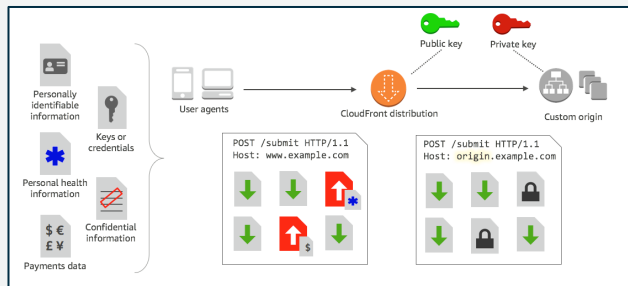
<https://docs.aws.amazon.com/AmazonCloudFront/latest/DeveloperGuide/private-content-trusted-signers.html#choosing-key-groups-or-AWS-accounts>

フィールドレベル暗号化



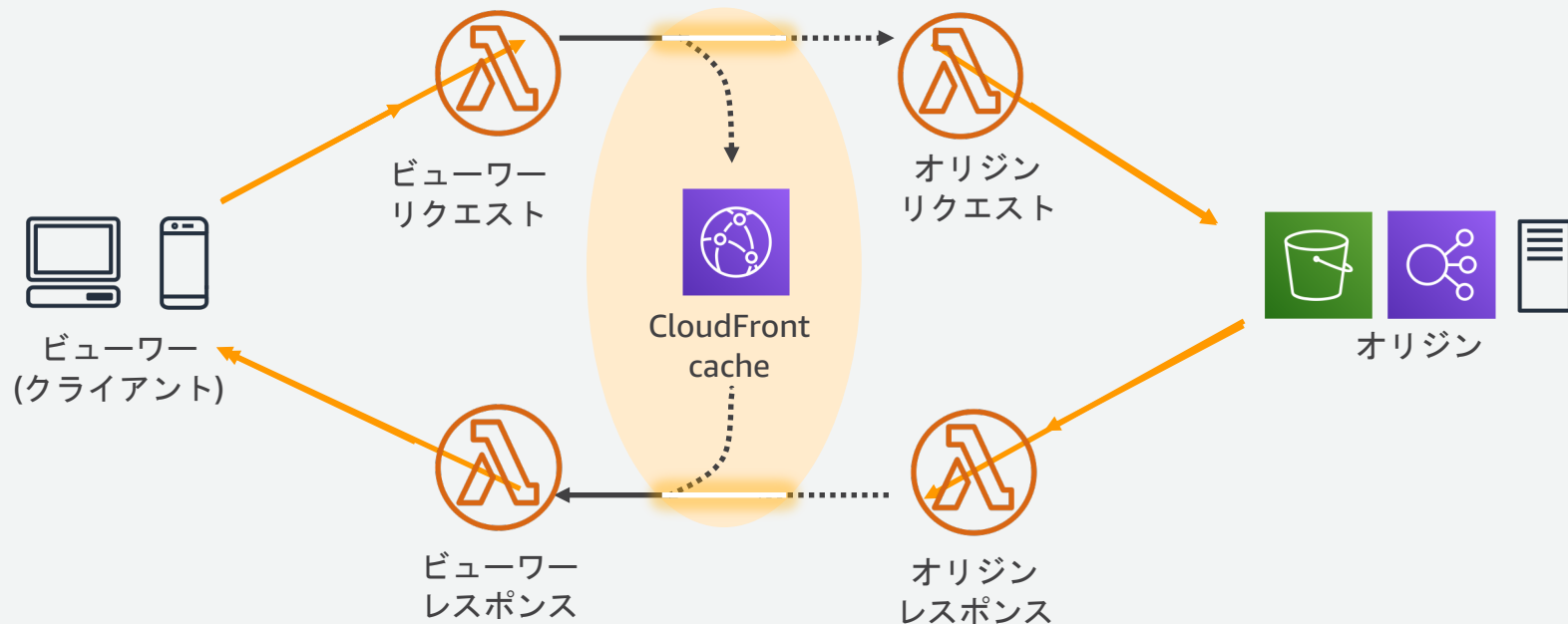
POST リクエストの特定データフィールドを特定のアプリケーションのみアクセスできるように保護

- 公開鍵暗号方式
- 設定方法
 1. RSA キーペアを取得
 2. パブリックキーを CloudFront に追加
 3. フィールドレベル暗号化のプロファイルを作成
 4. 暗号化を行うリクエストのコンテンツタイプを指定する設定を作成
 5. Behavior に設定を追加
 6. オリジンでデータフィールドを復号化
 - AWS Encryption SDK を使用
 - C, Java, Python, JavaScript, CLI を使用可能



Lambda@Edge イベント

Lambda 関数を使用して CloudFront リクエストとレスポンスを変更



Lambda 関数をトリガーできる CloudFront イベント

https://docs.aws.amazon.com/ja_jp/AmazonCloudFront/latest/DeveloperGuide/lambda-cloudfront-trigger-events.html

Lambda@Edge のプログラミングモデル

イベント・ドリブン

- 関数はイベントに**関連付け**られる
 - viewer-request -> my_function:1
- 関数はイベント発生時に**実行**される
 - viewer-request は CloudFront がリクエストを受信した時に実行される
- 関数は**入力イベント**の内容を受け取って実行される
 - my_function:1 はリクエストオブジェクトを受け取って実行される
- 関数は呼び出し元に変更した**結果を返す**必要がある
 - callback(null, request)

リクエストイベントごとの機能

ビューワー

- Header 読み取り/書き込み
- URL 読み取り/書き込み
- クエリ文字列 読み取り/書き込み
- Request Body 読み取り
- Response 生成
- Network 呼び出し

- Header 読み取り/書き込み
- Request object 読み取り
- Network 呼び出し

リクエスト

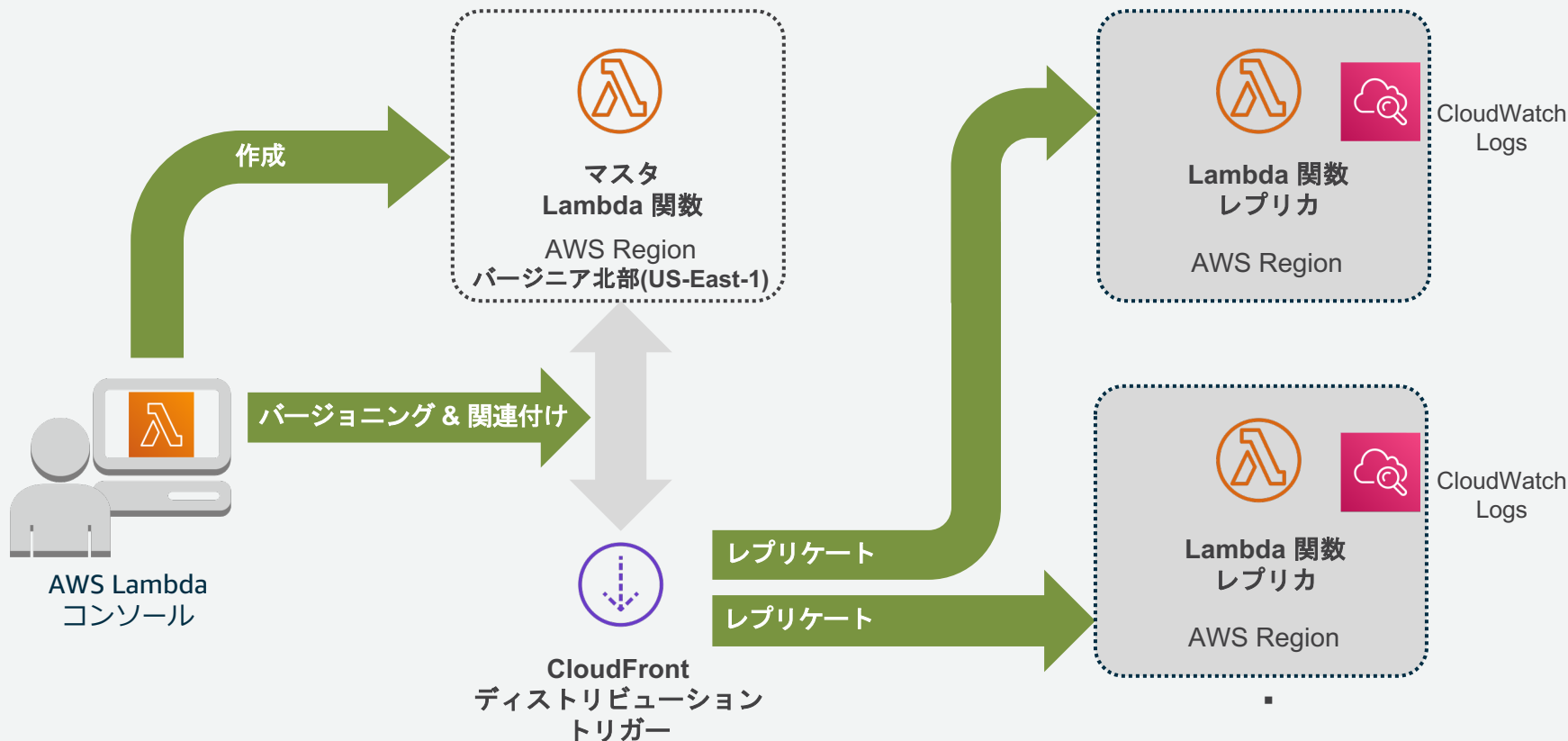
レスポンス

- Header 読み取り/書き込み
- Request Body 読み取り
- URL 読み取り/書き込み
- クエリ文字列 読み取り/書き込み
- CloudFront-* 追加 Header 読み取り
- バイナリを含む Response 生成
- Network 呼び出し
- S3オリジン,カスタムオリジンの変更
- 関数タイムアウト 30 秒

- Header 読み取り/書き込み
- Request object 読み取り
- エラーステータス時の Response 更新
- Network 呼び出し
- 関数タイムアウト 30 秒

オリジン

Lambda@Edge 用 Lambda 関数のデプロイフロー



Lambda@Edge 関数の作成と使用の開始

https://docs.aws.amazon.com/ja_jp/AmazonCloudFront/latest/DeveloperGuide/lambda-edge-how-it-works.html

テストとデバッグ

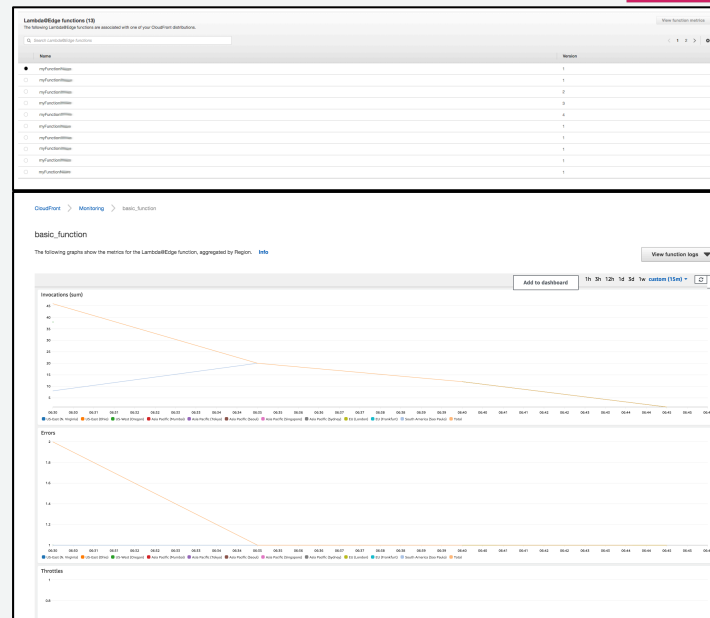
- 「Lambda@Edge 関数のテストとデバッグ」のドキュメントを確認
 - <https://docs.aws.amazon.com/AmazonCloudFront/latest/DeveloperGuide/lambda-edge-testing-debugging.html>
- CloudFront エラーレスポンスの X-Cache ヘッダーを確認
 - HTTP 502 Status Code (X-Cache: LambdaValidationError from CloudFront)
 - HTTP 500 Status Code (X-Cache: LambdaExecutionError from CloudFront)
 - HTTP 503 Status Code (X-Cache: LambdaLimitExceeded from CloudFront)
- CloudFront アクセスログの確認 (x-edge-result-type)
 - LambdaValidationError
 - LambdaExecutionError
 - LambdaLimitExceeded
- CloudWatch Lambda@Edge 関数メトリクス (後述) を確認

CloudWatch Lambda@Edge 関数メトリクス

CloudFront Reports & Analytics の Monitoring から、Lambda@Edge 関数のメトリクスを確認

全リージョン Lambda@Edge 関数の CloudWatch メトリクスを一覧で確認可能

- Invocations
- Errors
- Throttles
- Success rate
- Duration



Lambda@Edge 実行環境

		オリジン	ビューワー
ランタイム	New	Node.js 12.x & Python 3.8	←
メモリ		Lambda と同じ	128 MB
関数タイムアウト		30 秒	5 秒
Lambda 関数および組み込みライブラリの最大圧縮サイズ		50 MB	1 MB
レスポンスサイズ (request events)		1 MB	40 KB
同時実行数のデフォルト (Region毎) ※上限緩和可能		Lambda と同じ ※ Tokyo Region: 1,000	←
/tmp, 環境変数, DLQ, VPC, Layer, X-Ray		使用不可	←

Lambda@Edge 関数がサポートするランタイムと設定

https://docs.aws.amazon.com/ja_jp/AmazonCloudFront/latest/DeveloperGuide/lambda-requirements-limits.html#lambda-requirements-lambda-function-configuration

Distribution に関する機能

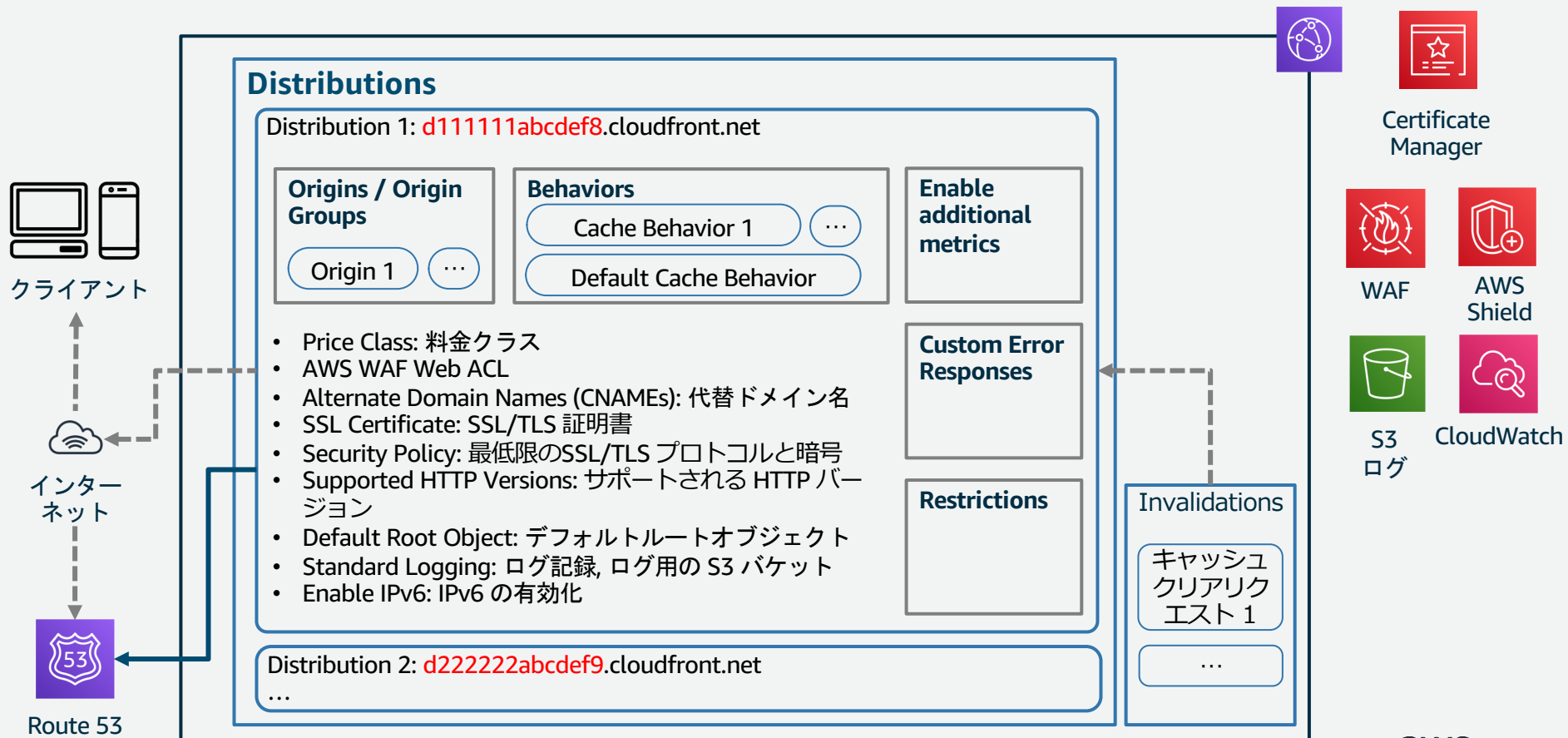
CloudFront 設定

続き

4. Distribution に関連する機能

- Custom Error Responses: エラーレスポンス動作のカスタマイズ
- Restrictions: 特定の国のユーザー
- Invalidation: キャッシュファイルの無効化

Distribution 概要図



エラーレスポンス動作のカスタマイズ

S3 と組み合わせた構成例



- 4XX 系は CloudFront 側ですべてをハンドリングしていないかつ、クライアント要求のエラーのため、オリジン側で対処
- 5XX 系はオリジン側のエラーのため、CloudFront 側で対処
- ※ 4XX 系 / 5XX 系のエラーキャッシュ期間 (Error Caching Minimum TTL) は **デフォルト 10 秒**

地域 (GEO) 制限



特定の国のユーザーに対するアクセス制御

- 接続されるクライアントの地域情報を元に、エッジでアクセス判定
- 無効リストもしくは有効リストで指定可能
- Distribution 全体に対して適用される
- 制限されたアクセスには **403** を応答



Edit Geo-Restrictions

Geo-Restriction Settings

Enable Geo-Restriction Yes No ⓘ

Restriction Type Whitelist Blacklist ⓘ

Countries ⓘ

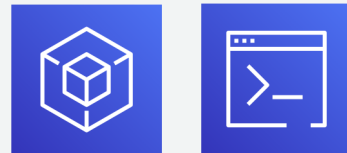
IT -- ITALY	Add >>	JP -- JAPAN
JM -- JAMAICA		
JP -- JAPAN		
JE -- JERSEY		
JO -- JORDAN		
KZ -- KAZAKHSTAN		

<< Remove

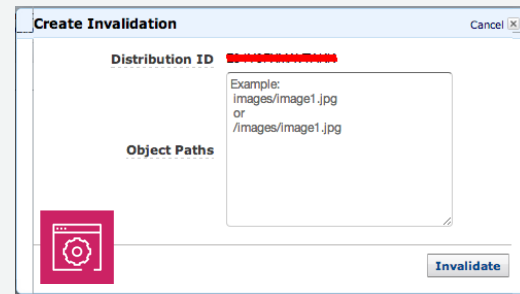
Cancel Yes, Edit

キャッシュファイルの無効化 (Invalidation)

- コンテンツ毎の無効化パス指定
 - 同時に最大 3,000 個までのパス指定が可能
- ワイルドカードを利用した無効化パス指定
 - 同時に最大 15 個まで無効化パスリクエストが指定可能
 - オブジェクト数の制限無し
- AWS Management Console もしくは API で実行可能
- **キャッシュファイルの無効リクエストは有償のため、Cache Policy の各 TTL や、オリジンで指定する Cache-Control レスポンスヘッダで適切なキャッシュ期間を設定することを推奨**
 - 有償: 最初の 1,000 パスまでは追加料金無し, それ以降は、無効をリクエストしたパスごとに \$0.005



AWS SDK / CLI / API



まとめ

CloudFront の特徴

- 高性能な分散配信 (220+ の POP) ※ 2020 年10月時点
- 高いキャッシュヒット率
- 予測不可能なフラッシュクラウドへの対応
- キャッシュしないコンテンツについても高速化を実現
- ビルトインのセキュリティ機能 (WAF 連携、DDoS 対策)
- AWS Certificate Manager (ACM) との統合による SSL/TLS 証明書の迅速なデプロイとローテーション
- 充実したレポーティング (ログ、ダッシュボード、通知機能)
- Lambda@Edge により柔軟な処理を実行可能
- 完全従量課金 (初期費用がなく安価、一時的な利用も可能)



Appendix

CloudFront 料金モデル

①データ転送アウト(GBあたり)

	米国,メキシコ,カナダ	欧州,イスラエル	南アフリカ,ケニア,中東	南米	日本	オーストラリア, ニュージーランド	シンガポール, 韓国, 台湾, 香港, フィリピン	インド	予約容量の価格
最初の10TB/月	\$0.085	\$0.085	\$0.110	\$0.110	\$0.114	\$0.114	\$0.140	\$0.170	問い合わせ
次の40TB/月	\$0.080	\$0.080	\$0.105	\$0.105	\$0.089	\$0.098	\$0.135	\$0.130	問い合わせ
次の100TB/月	\$0.060	\$0.060	\$0.090	\$0.090	\$0.086	\$0.094	\$0.120	\$0.110	問い合わせ
次の350TB/月	\$0.040	\$0.040	\$0.080	\$0.080	\$0.084	\$0.092	\$0.100	\$0.100	問い合わせ
次の524TB/月	\$0.030	\$0.030	\$0.060	\$0.060	\$0.080	\$0.090	\$0.080	\$0.100	問い合わせ
次の4PB/月	\$0.025	\$0.025	\$0.050	\$0.050	\$0.070	\$0.085	\$0.070	\$0.100	問い合わせ
次の5PB/月以上	\$0.020	\$0.020	\$0.040	\$0.040	\$0.060	\$0.080	\$0.060	\$0.100	問い合わせ

②リクエスト(10,000件あたり)

	米国,メキシコ,カナダ	欧州,イスラエル	南アフリカ,ケニア,中東	南米	日本	オーストラリア, ニュージーランド	シンガポール, 韓国, 台湾, 香港, フィリピン	インド	予約容量の価格
HTTP リクエスト	\$0.0075	\$0.0090	\$0.0090	\$0.0160	\$0.0090	\$0.0090	\$0.0090	\$0.0090	問い合わせ
HTTPS リクエスト	\$0.0100	\$0.0120	\$0.0120	\$0.0220	\$0.0120	\$0.0125	\$0.0120	\$0.0120	問い合わせ

③専用IP 独自 SSL 証明書

ディストリビューションに関連付けられた証明書1通につき、月\$600 ※SNIの場合は不要

④オリジンへのデータ転送アウト (GB あたり)

	米国,カナダ	欧州,イスラエル	南アフリカ,ケニア,中東	南米	日本	オーストラリア, ニュージーランド	シンガポール, 韓国, 台湾, 香港, フィリピン	インド	予約容量の価格
すべてのデータ転送	\$0.020	\$0.020	\$0.060	\$0.125	\$0.060	\$0.080	\$0.060	\$0.160	問い合わせ

⑤ CloudFront へのデータ転送アウト (GB あたり)

別の AWS リージョンまたは Amazon CloudFront、\$0.000

⑥無効リクエスト

最初の 1,000 ファイルまで追加料金なし。それ以上はリクエスト毎に \$0.005

<https://aws.amazon.com/jp/cloudfront/pricing/>

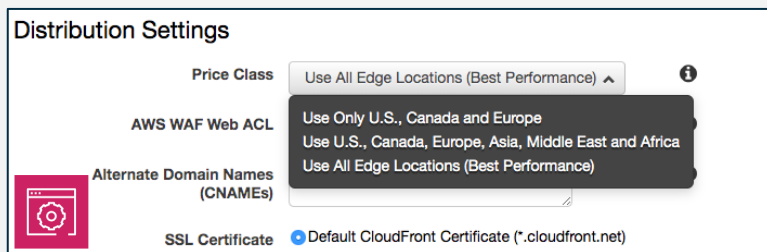


CloudFront 料金クラス

料金クラスを指定することで、安価なエッジロケーションのみを利用した配信が可能

- 料金クラスの変更により、ユーザへの配信速度に影響が出る可能性があるため利用の際は注意が必要

以下に含まれるエッジロケーション	米国,メキシコ, カナダ	欧州,イスラエル	南アフリカ,ケニア, 中東	南米	日本	オーストラリア,ニュージーランド	シンガポール,韓国, 台湾,香港,フィリピン	インド
料金クラス すべて	有	有	有	有	有	有	有	有
料金クラス 200	有	有	有	x	有	x	有	有
料金クラス 100	有	有	x	x	x	x	x	x



Q&A

お答えできなかったご質問については

AWS Japan Blog 「<https://aws.amazon.com/jp/blogs/news/>」にて

後日掲載します。

AWS の日本語資料の場所「AWS 資料」で検索



The screenshot shows the AWS Japanese website header with the logo, navigation links for '日本語', 'アカウント', and 'サポート', and a 'サインイン' button. The main content area features the title 'AWS クラウドサービス活用資料集トップ' and a paragraph of introductory text. Below the text are four buttons: 'AWS Webinar お申込', 'AWS 初心者向け', '業種・ソリューション別資料', and 'サービス別資料'.

aws

日本語 日本担当チームへお問い合わせ サポート アカウント

コンソールにサインイン

製品 ソリューション 料金 ドキュメント 学習 パートナー AWS Marketplace その他

AWS クラウドサービス活用資料集トップ

アマゾン ウェブ サービス (AWS) は安全なクラウドサービスプラットフォームで、ビジネスのスケールと成長をサポートする処理能力、データベースストレージ、およびその他多種多様な機能を提供します。お客様は必要なサービスを選択し、必要な分だけご利用いただけます。それらを活用するために役立つ日本語資料、動画コンテンツを多数ご提供しております。(本サイトは主に、AWS Webinar で使用した資料およびオンデマンドセミナー情報を掲載しています。)

AWS Webinar お申込 »

AWS 初心者向け »

業種・ソリューション別資料 »

サービス別資料 »

<https://amzn.to/JPArchive>

AWS Well-Architected 個別技術相談会

毎週“W-A個別技術相談会”を実施中

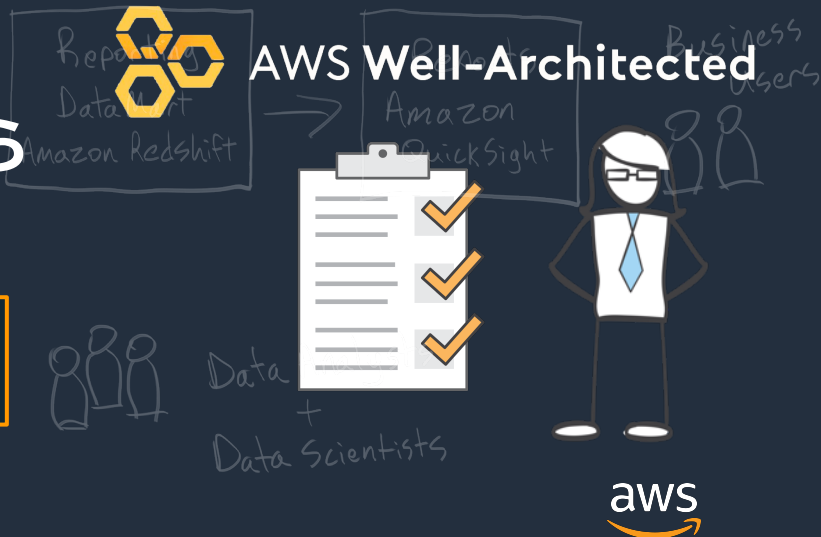
- AWSのソリューションアーキテクト(SA)に
対策などを相談することも可能

- **申込みはイベント告知サイトから**

(<https://aws.amazon.com/jp/about-aws/events/>)

AWS イベント

で[検索]



ご視聴ありがとうございました

AWS 公式 Webinar

<https://amzn.to/JPWebinar>



過去資料

<https://amzn.to/JPArchive>

