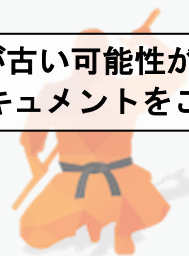




このコンテンツは公開から3年以上経過しており内容が古い可能性があります  
最新情報については[サービス別資料](#)もしくはサービスのドキュメントをご確認ください



**Black Belt**  
Online Seminar

# 【 AWS Black Belt Online Seminar 】

## Amazon Elastic File System (Amazon EFS)

アマゾン ウェブ サービス ジャパン株式会社  
ソリューションアーキテクト 川野 純  
2018.07.04 (2019.05.20 Renewed)

# 自己紹介

## □ 名前

川野 純 (かわの じゅん)

## □ 所属

アマゾン ウェブ サービス ジャパン 株式会社  
技術統括本部 インダストリーソリューション部  
ソリューション アーキテクト

## □ 好きな AWS サービス

❖ Amazon S3 / Amazon EFS / Amazon Athena

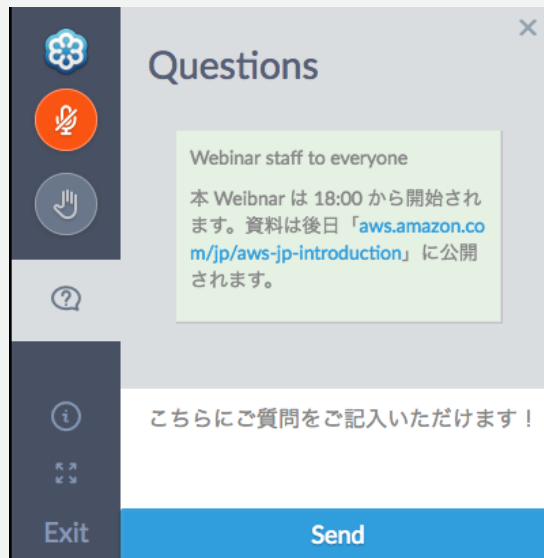


# AWS Black Belt Online Seminarへようこそ！

## 質問を投げることができます！

- GoToWebinar の吹き出しマークから、質問を書き込んで下さい。  
(書き込んだ質問は、主催者にしか見えません)
- 今後のロードマップに関するご質問は  
お答えできませんのでご了承下さい。
- Twitterへツイートする際はハッシュタグ  
#awsblackbelt をご利用下さい。

- ① 吹き出しをクリック
- ② 質問を入力
- ③ Sendをクリック



# AWS Black Belt Online Seminarとは

AWSJのTechメンバがAWSに関する様々な事を紹介するオンラインセミナーです

【火曜 12:00～13:00】

主にAWSのソリューションや業界カッタでの使いどころなどを紹介 (例 : IoT、金融業界向け etc.)

【水曜 18:00～19:00】

主にAWSサービスの紹介やアップデートの解説 (例 : EC2、RDS、Lambda etc.)

※開催曜日と時間帯は変更となる場合がございます。最新の情報は下記をご確認下さい。

オンラインセミナーのスケジュール&申し込みサイト <https://aws.amazon.com/jp/about-aws/events/webinars/>

# 内容についての注意点

- 本資料では**2019年5月20日**時点のサービス内容および価格についてご説明しています。最新の情報はAWS公式ウェブサイト(<http://aws.amazon.com>)にてご確認ください。
- 資料作成には十分注意しておりますが、資料内の価格とAWS公式ウェブサイト記載の価格に相違があった場合、AWS公式ウェブサイトの価格を優先とさせていただきます。
- 価格は税抜表記となっています。日本居住者のお客様が東京リージョンを使用する場合、別途消費税をご請求させていただきます。
- AWS does not offer binding price quotes. AWS pricing is publicly available and is subject to change in accordance with the AWS Customer Agreement available at <http://aws.amazon.com/agreement/>. Any pricing information included in this document is provided only as an estimate of usage charges for AWS services based on certain information that you have provided. Monthly charges will be based on your actual use of AWS services, and may vary from the estimates provided.

# 本セミナーの概要

## □ 本セミナーで学習できること

- ❖ Amazon EFS の基礎・利用シーン
- ❖ Amazon EFS 活用のポイント

## □ 対象者

- ❖ NFS サーバー構築・運用業務に関わるエンジニア、アーキテクトの方
- ❖ 既に Amazon EC2 で NFS サーバーを構築・運用されている方
- ❖ これから Amazon EFS のご利用をご検討の方
- ❖ 次の AWS のサービスの概要レベルの知識が前提になります。

Amazon VPC / Amazon EC2 など

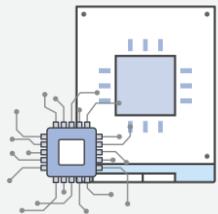
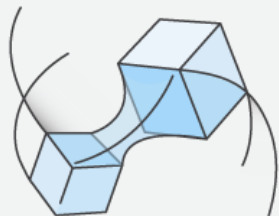
# Agenda

- ❑ AWS の各ストレージサービスと従来の課題
- ❑ Amazon EFS の特徴
- ❑ EFS の基礎知識
- ❑ ファイルシステムの作成とマウント
- ❑ セキュリティ
- ❑ パフォーマンス特性
- ❑ スループット性能
- ❑ まとめ

# AWS の各ストレージサービスと 従来の課題



# AWS のストレージサービス



Amazon  
EBS

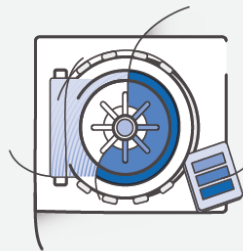
Instance  
Store

ブロック

- データは単一または複数のディスクにブロックで格納される
- インスタンスにローカルアタッチされるストレージ



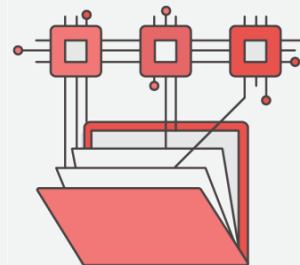
Amazon  
S3



Amazon  
Glacier

オブジェクト

- データはフラットな空間にオブジェクトとして格納され、キーで識別される
- キー・ベース  
シンプルに GET と PUT で API アクセスするストレージ



Amazon EFS

ファイル

- データはディレクトリ階層にファイルとして格納される
- ネットワーク越しに共有されるストレージ

# Amazon EFS ご利用可能リージョン



## 提供リージョン

- 米国東部(バージニア北部)
- 米国東部(オハイオ)
- 米国西部(北カリフォルニア)
- 米国西部(オレゴン)
- 欧州(フランクフルト)
- 欧州(アイルランド)
- アジアパシフィック(シドニー)
- アジアパシフィック(ソウル)
- アジアパシフィック(東京)

2018年7月12日 東京リージョンで提供開始

# Amazon EFS は NFS アクセスを提供する分散ストレージ

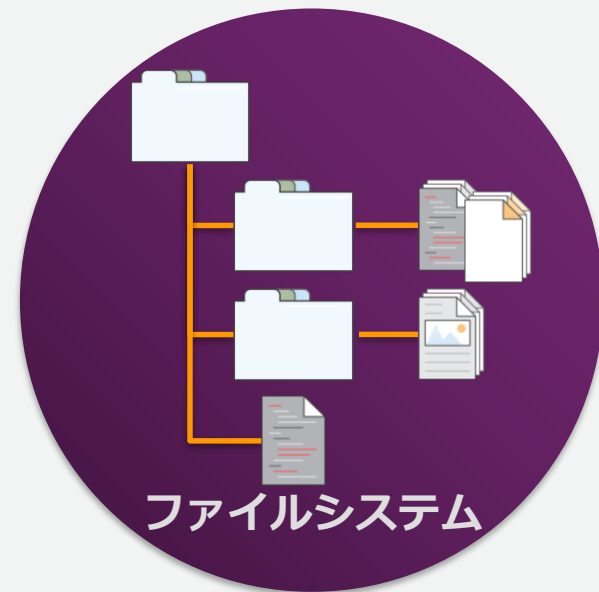
EFS

複数の EC2 から **NFS** を使って  
ネットワーク経由でアクセス

- NFS v4.0/4.1
  - CIFS/SMB はサポート対象外
- Linux からマウントして利用

EFS へのアクセスはファイル単位

- EBS はブロック単位



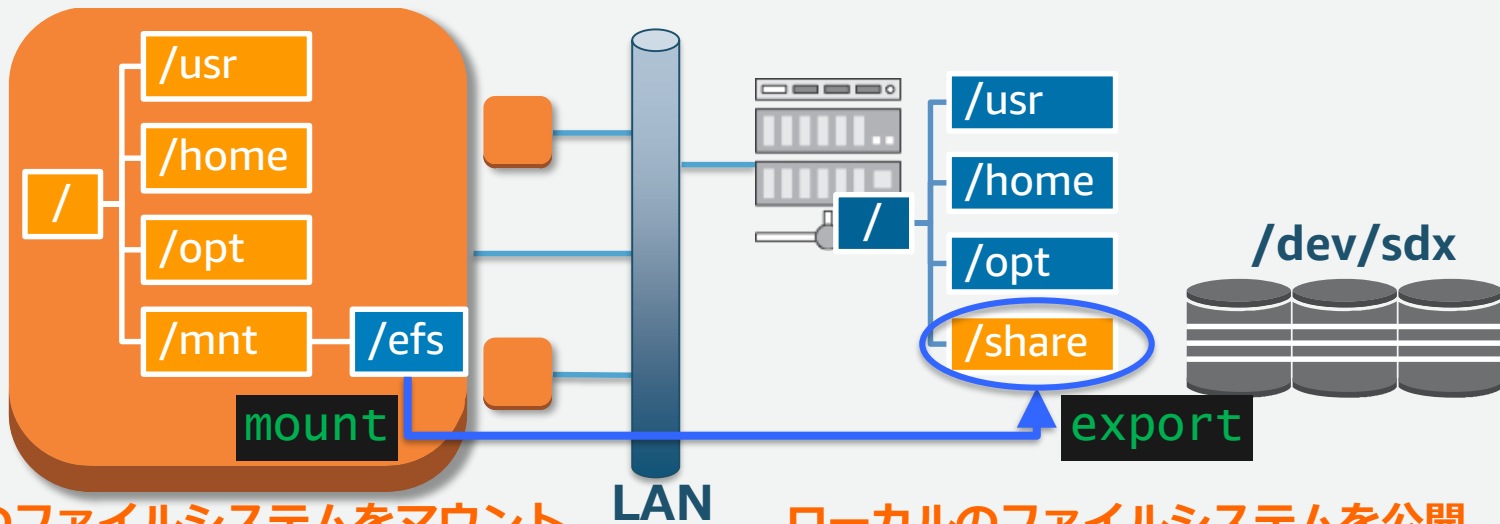
**Windows のファイル共有サービス (SMB) ではない**

# NFS (Network File System) とは

Unix / Linux でネットワーク経由でファイルシステムを共有するための標準的な仕組みとプロトコル

ストレージを利用するサーバ群

ストレージを提供するサーバ



リモートのファイルシステムをマウント

ローカルのファイルシステムを公開

# EFS のユースケース

## ユースケース

- パッケージアプリの共有ディレクトリ

パッケージアプリのファイルを配置する共有ディレクトリを S3 で対応させることができないケース

- ビックデータ / HPC

分散並列処理環境における分析データへの共有アクセス

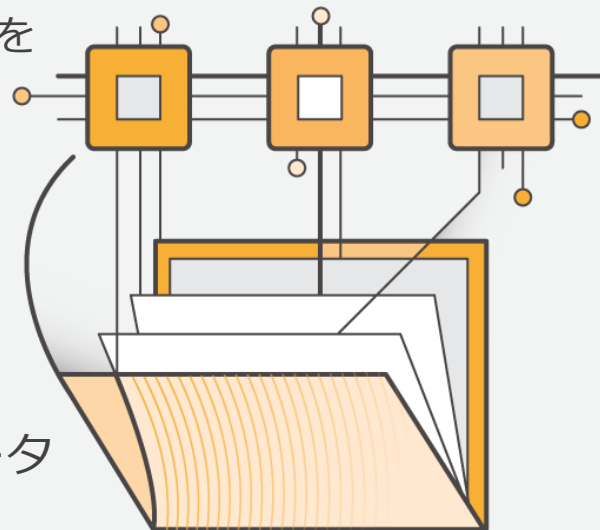
- コンテンツの共有リポジトリ

AutoScaling する Web サーバ群がアクセスする、ユーザがアップロードした画像ファイルの共有リポジトリ

- コンテナインスタンス フリート全体が使用するデータ

コンテナインスタンスのフリート全体のファイルシステム

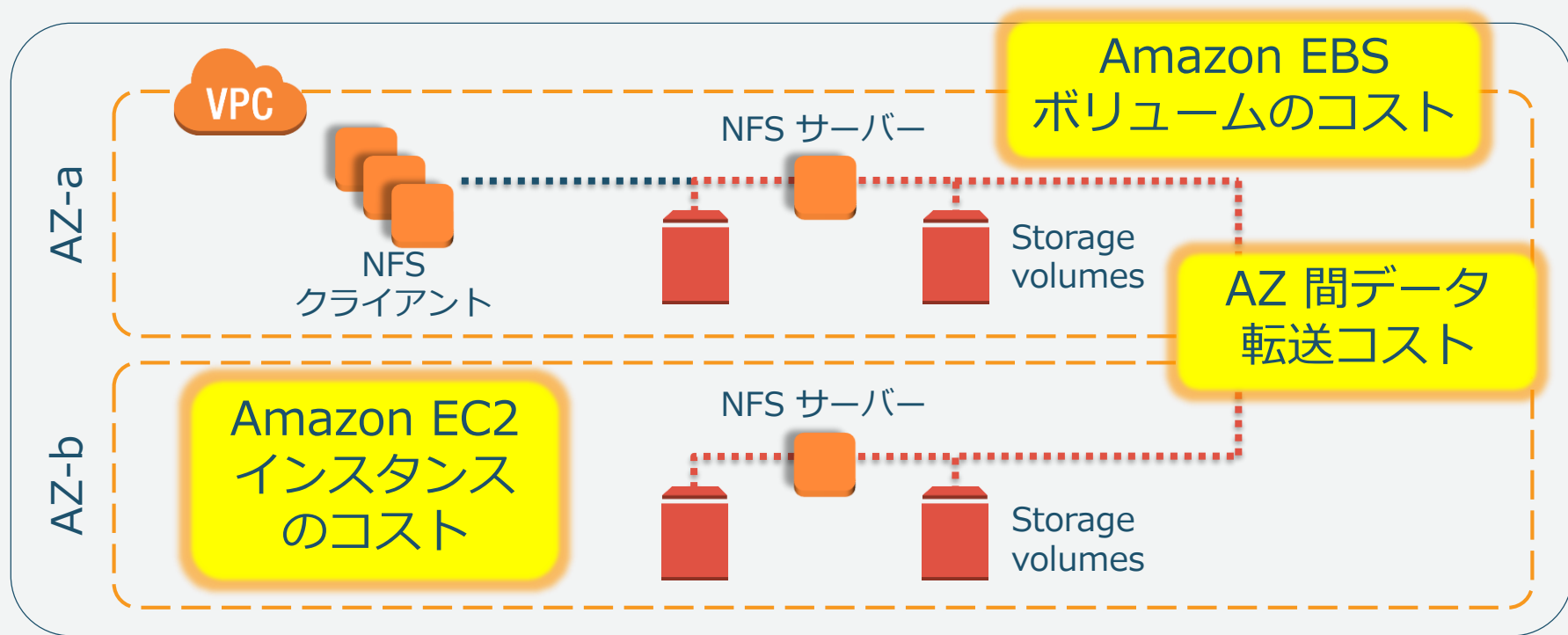
データをエクスポートすることで、タスクは、配置されているインスタンスにかかわらず、同じ永続的ストレージにアクセス



# EFS のユースケース

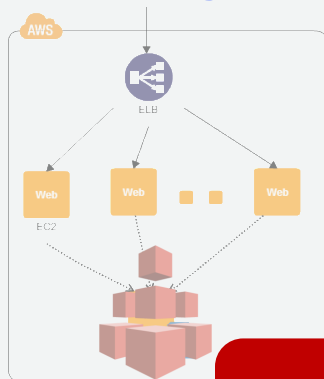
		Amazon EFS	Amazon EBS PIOPS
パフォーマンス特性	オペレーションあたりのレイテンシー	一貫して低い	一貫して最も低い
	スループットスケール	数 GB / 秒	0.5 GB / 秒 (1ボリュームあたり)
ストレージ特性	データの可用性 / 耐久性	複数の AZ に冗長化して保存	単一の AZ に冗長化して保存
	アクセス	複数 AZ の最大数千の EC2 インスタンスからファイルシステムへ同時アクセス	単一 AZ の単一 EC2 インスタンスからファイルシステムへ占有アクセス
	ユースケース	ビッグデータ分析、メディア処理ワークフロー、コンテンツ管理、Web 配信、ホームディレクトリ など	ブートボリューム、トランザクション及び NoSQL データベース、データウェアハウスと ETL

# 従来の課題：自前 NFS サーバーのコスト 利用料に加え、管理コストもかかることが課題



# EFS により自前 NFS サーバー構築が不要に

## NFS Sharingパターン

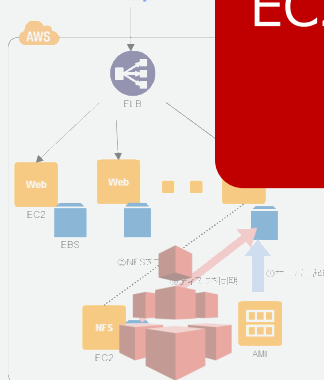


### 注意点

- Clone Serverパターンで説明したディスクの同期と、NFSを共存させることもできる。更新されたものはNFSでの共有を用いるとよい。
- NFSサーバーの管理が必要となる。
- EC2インスタンスからNFSアクセスのパフォーマンスの考慮が必要となる。



## NFS Replica



EC2 で NFS サーバーを構築・運用する  
手間やパフォーマンス課題を解消



# Amazon EFS の特徴

# シンプル

## フルマネージド型

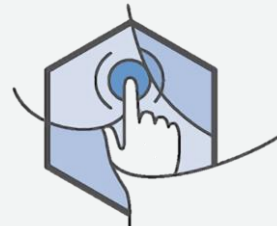
- サーバ、ディスクなどの管理は不要
- 数秒で作成できる

既存のツールやアプリがそのまま使える

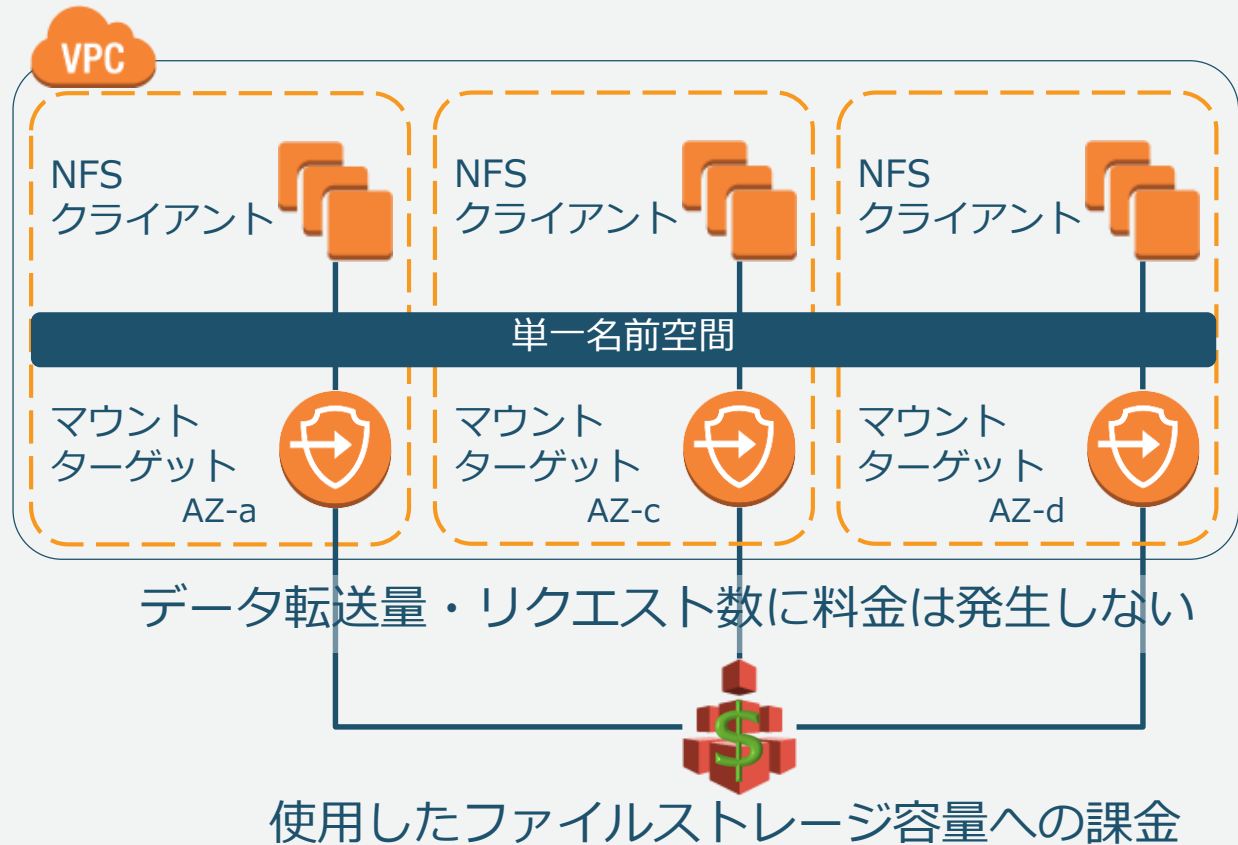
- NFS v4 でマウントできる
- Linux の標準の OS API から利用できる
- 標準的なファイルシステムの仕組み

保存された合計容量と必要な性能による課金

⇒ 簡単に料金予測しやすい



# シンプル



## シンプルなアクセス

- クライアントはマウントターゲットをマウントするだけ

## シンプルな料金

- データ転送量やリクエスト数による料金は発生しない
- 使用した容量に対する課金
- スループット性能の増強が可能

# 柔軟・スケーラブル

ファイルシステムの拡張・縮小などは不要

- ファイルの追加・削除に合わせ、ファイルシステムが自動拡張・縮小
- 1つのファイルシステムにペタバイトまで保存可能

性能がスケール

- 保存容量に応じてスループット性能が向上
- 小容量時に有利なクレジット制でバーストも

数千の NFS 同時接続をサポート



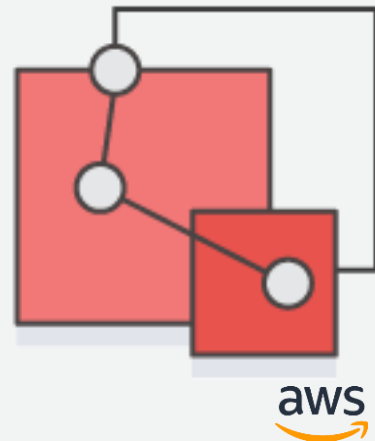
# 高耐久性・高可用性

## 複数 AZ に複製して保存

- 複数のアベイラビリティゾーン(AZ)間で、数の制限を受けない複数のストレージサーバーに分散されたペタバイトスケールの堅牢なファイルシステム

## 複数の AZ から同時に読み書き可能

- 複数の AZ にある複数の EC2 インスタンスから読み書きできる
- 書き込み完了直後には他でも反映される、強力な“書き込み後の読み取り”整合性



# Amazon EFS の特徴 - まとめ

フルマネージド型で  
**シンプル**



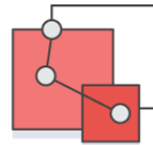
ファイルの追加・削除に  
合わせた拡張・縮小が  
**柔軟**



容量・性能が  
**スケーラブル**

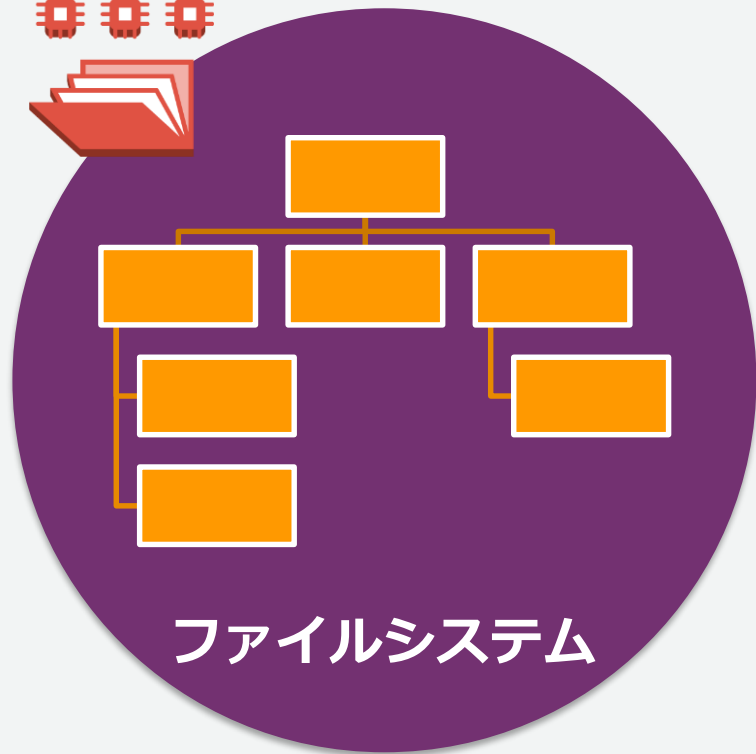


複数の AZ へ保存・複数の AZ からの同時読み書きできる  
**高耐久性・高可用性**



# EFS の基礎知識

# 管理単位「ファイルシステム」

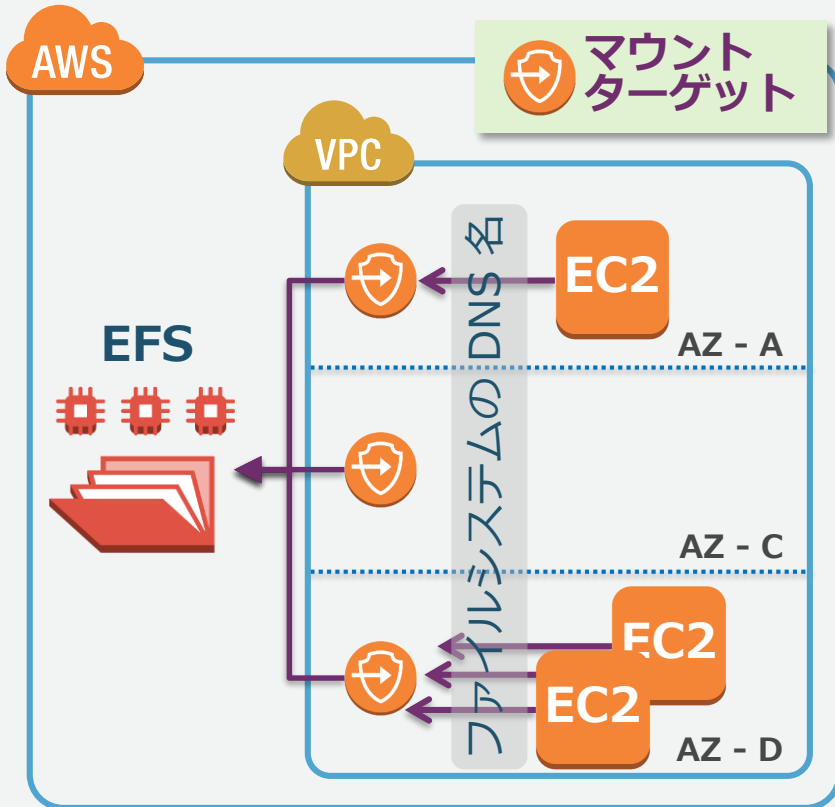


ファイルシステム

- EFS の最上位の管理単位
- ファイルやディレクトリを保管する場所
- 1つの AWS アカウントに複数の「ファイルシステム」を作成できる

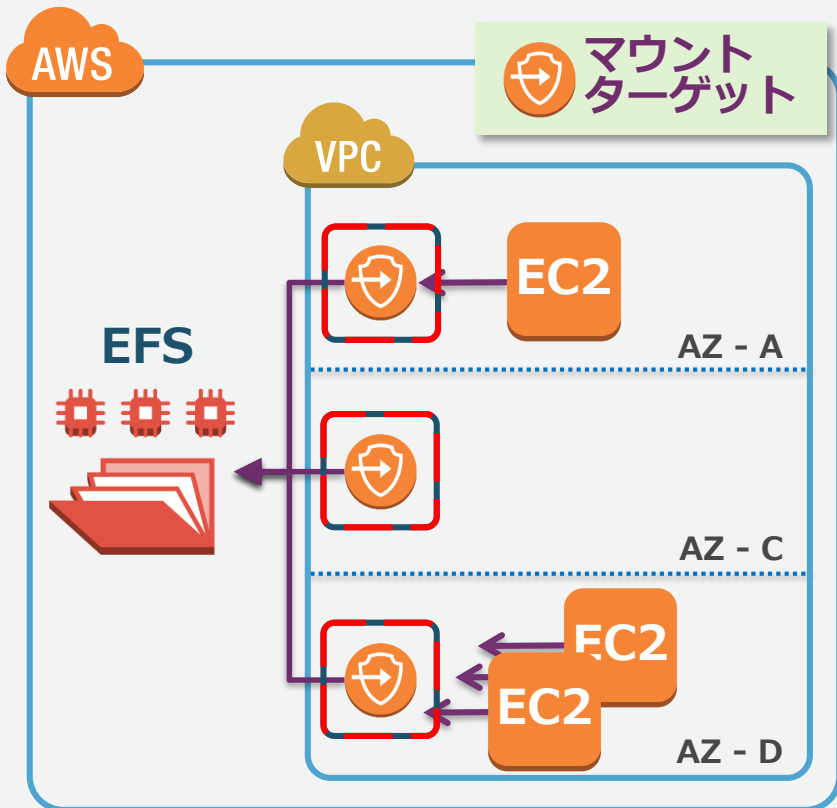


# 接続先「マウントターゲット」



- VPC 内の各 AZ にあるマウントターゲットが NFS の接続先
- 各 EC2 インスタンスからは、同じ AZ に作成されているマウントターゲットに接続
- 各マウントターゲットの DNS 名と IP アドレスは固定
- ファイルシステムの DNS 名を使用してマウントすれば、自動的に各 AZ のマウントターゲットの IP アドレスを自動解決

# セキュリティグループでアクセス制限



- 各マウントターゲットごとにセキュリティグループを設定
- ネットワーク ACL によるアクセス制限も可能

# パフォーマンスのモードの選択

デフォルト

## 汎用モード

一般的な用途を想定したモード

## 最大 I/O モード

何十台、何百、何千台のクライアントから同時に利用するような大規模な利用の際に、IO操作のレイテンシより、合計スループットを優先してスケールさせるモード

基本的には 汎用モードを推奨

最大 I/O モードの方がメリットがあるかどうかは CloudWatch の PercentIOLimit から判断

# EFS を利用するための NFS クライアント

- プロトコル : NFSv4.0/4.1 (TCP 2049ポート) ※CIFS/SMB のサポートなし
  - ※ NFS v4 の機能であっても未サポートの機能あり
  - [https://docs.aws.amazon.com/ja\\_jp/efs/latest/ug/nfs4-unsupported-features.html](https://docs.aws.amazon.com/ja_jp/efs/latest/ug/nfs4-unsupported-features.html)
- 推奨 Linux ディストリビューション
  - : Amazon Linux 2015.09 or newer
  - RHEL 7.3 or newer
  - RHEL 6.9 with kernel 2.6.32-696 or newer
  - All versions of Ubuntu 16.04
  - Ubuntu 14.04 with kernel 3.13.0-83 or newer
  - SLES 12 Sp2 or later

その他のディストリビューション、カスタムカーネルでは  
カーネル・バージョン 4.3 以上を推奨

# EFS を利用するための NFS クライアント

- 推奨クライアント :

EFS マウントヘルパー(amazon-efs-utils パッケージに含まれている)の利用を推奨

- Linux NFSv4 クライアント(nfs-utils, nfs-common)も利用可能

- ✗ Windows はサポート対象外のため利用できない

- 必要な amazon-efs-utils パッケージをインストール

Amazon Linux / Amazon Linux 2

```
$ sudo yum -y install amazon-efs-utils
```

その他のディストリビューション(以下は GitHub から取得する例)

```
$ sudo yum -y install git
$ git clone https://github.com/aws/efs-utils
$ sudo yum -y install make
```

<https://docs.aws.amazon.com/efs/latest/ug/using-amazon-efs-utils.html>

# EC2 上でのマウント

コマンドライン (EFS マウントヘルパーで提供される `tls` オプションを指定)

```
$ sudo mount -t efs fs-12345678 -o tls /mnt/efs
```

/etc/fstab への設定

```
fs-12345678:/ /efs-mount-point efs defaults,_netdev 0 0 --- TLS なし  
fs-12345678:/ /efs-mount-point efs tls,_netdev 0 0 --- TLS あり
```

※ `fs-12345678` : ファイルシステム ID

## マウント時のオプション

- EFS マウントヘルパーにより Amazon EFS に最適な以下のマウントオプションが自動的に設定される  
`nfsvers=4.1, rsize=1048576, wsize=1048576, hard, timeo=600, retrans=2`

<https://docs.aws.amazon.com/efs/latest/ug/mounting-fs.html>

<https://docs.aws.amazon.com/efs/latest/ug/mount-fs-auto-mount-onreboot.html>

# マウントオプション

## 推奨マウントオプション

rsize=1048576 | wsize=1048576 | hard | timeo=600 | retrans=2 |  
noresvport | \_netdev (/etc/fstab に記述する場合)

例) EFS マウントヘルパーで設定されるデフォルト値

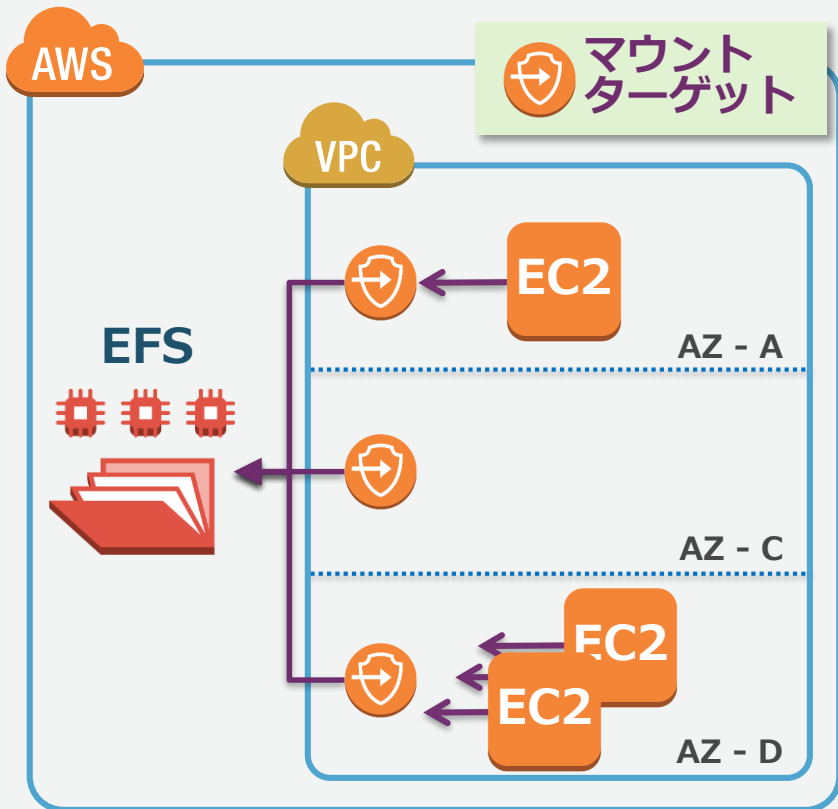
```
$ cat /etc/mntab | grep /mnt/efs  
127.0.0.1:/ /mnt/efs nfs4 rw,relatime,vers=4.1,rsize=1048576,wsize=1048576,namlen=255,hard,noresvport,  
proto=tcp,port=20156,timeo=600,retrans=2,sec=sys,clientaddr=127.0.0.1,local_lock=none,addr=127.0.0.1 0 0
```

## 注意点

- 一般的にデフォルト値と異なる他のマウントオプションは設定しないでください(属性キャッシュの無効化[noac]など)

[https://docs.aws.amazon.com/ja\\_jp/efs/latest/ug/mounting-fs-mount-cmd-general.html](https://docs.aws.amazon.com/ja_jp/efs/latest/ug/mounting-fs-mount-cmd-general.html)

# 複数のEC2から同時アクセス可



- 同じファイルシステムに、どの AZ にもある EC2 から同時にアクセス可  
(ただし同一 VPC 内のみ)
- 強い整合性があり、全ての読み込みは最新のデータが反映されていることを保証
- ファイルのロックが可能  
(ファイル単位・バイト範囲単位)



# EFS 関連の CloudWatch メトリック

ファイルシステムごとに以下のメトリックが取得されます

メトリック名	単位	有効な統計設定	意味
BurstCreditBalance	バイト	平均/最小/最大	ファイルシステムが持っているクレジット量。保存しているGBごとに0.05 MB/s追加され、利用したスループットで減少する。
ClientConnections	接続数	合計 ※1分毎	NFSの同時接続数。通常接続しているEC2インスタンス数。
DataReadIOBytes	バイト	合計	該当間隔において「読み込み・書き込み・メタデータ操作・すべて」がされた合計バイト数。スループットを確認できるが、間隔設定に注意。
DataWriteIOBytes		最小/最大/平均	該当間隔における「読み込み・書き込み・メタデータ操作・すべて」における最小・最大・平均バイト数。
MetadataIOBytes		回数	サンプル数
TotalIOBytes			
PercentIOLimit	%	最大 (平均)	汎用モードでのI/O限界にどの程度達しているか。100%に届く事が度々発生する場合はMax I/Oモードの検討を。
PermittedThroughput	バイト/s	最小/最大/平均	ファイルシステムに保管されている容量やクレジット量に基づいて、処理できる最大スループット。

# AWSの他サービスとの連携

- タグ付け - 説明付けや料金の振り分け
- IAM - EFS 管理 API のアクセス制御
- CloudTrail - EFS 管理 API の呼び出し記録
- CloudFormation - EFS 構成の自動化
- Data Pipeline - EFS ファイルシステム間コピーなど

# EFS 関連の AWS CLI コマンド

```
aws efs create-file-system
aws efs create-mount-target
aws efs create-tags
aws efs delete-file-system
aws efs delete-mount-target
aws efs delete-tags
aws efs describe-file-systems
aws efs describe-mount-target-security-groups
aws efs describe-mount-targets
aws efs describe-tags
aws efs modify-mount-target-security-groups
```



# 2019/05 時点での制限

- 制限事項

<https://docs.aws.amazon.com/efs/latest/ug/limits.html>

- 1台の EC2 インスタンスから同時にオープンできるファイル数 32,768まで
- ファイル名・ディレクトリ名は 255 バイト、1000 階層まで
- パフォーマンスのモードの変更には、ファイルシステムの再作成が必要
- 同一リージョン間 VPC Peering は C5 または M5 インスタンス のみサポート
- バックアップ機能、バージョンニング機能は未提供

[https://docs.aws.amazon.com/ja\\_jp/efs/latest/ug/efs-backup.html](https://docs.aws.amazon.com/ja_jp/efs/latest/ug/efs-backup.html)

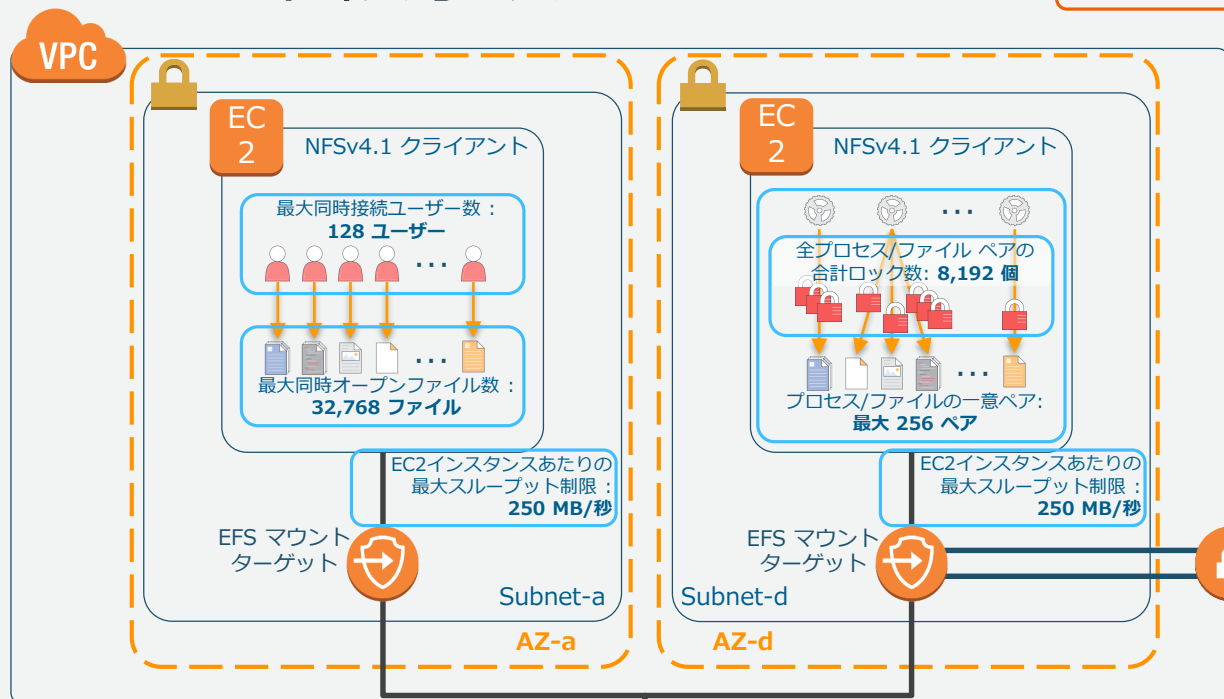
- 耐久性は高いが、誤削除から守る必要があれば別途対策が必要  
別 EFS ファイルシステムや EBS/EBS Snapshot へのバックアップなど

# EFS の制限事項

引き上げることができる  
Amazon EFS の制限

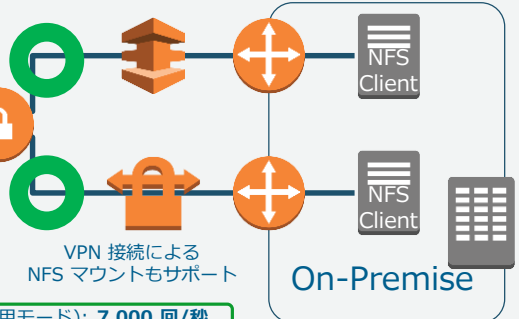
NFSv4.1クライアント  
EC2インスタンスの制限

Amazon EFS  
ファイルシステムの制限



Amazon EFS リソースの制限	制限
ファイルシステムの数	70-125
アベイラビリティゾーンごとのファイルシステムあたりのマウントターゲットの数	1
マウントターゲットあたりのセキュリティグループの数	5
ファイルシステムあたりのタグの数	50
ファイルシステムあたりの VPC の数	1

Direct Connect による  
NFS マウントはサポート



VPN 接続による  
NFS マウントもサポート

最大 I/O モードでの全てのクライアントに対するデフォルトスループット制限: **1 or 3 GB/秒**

冗用モードでの全てのクライアントからの総ファイルシステムオペレーション数制限(冗用モード): **7,000 回/秒**


1つのファイルあたり  
最大 87 ロック

...

AWS リージョン内の  
お客様のアカウントあたりの  
ファイルシステムの数: **70-125**

# ファイルシステムの作成とマウント

# ファイルシステムの作成(EFS コンソール画面)



Amazon Elastic File System (EFS)

Amazon EFS は、EC2 インスタンスで使用するファイルストレージを提供します。

**ファイルシステムの作成**

入門ガイド

“ファイルシステムの作成” を  
クリック



ファイルシステムの作成

ステップ 1: ファイルシステムアクセスの設定

ステップ 2: オプション設定の構成

ステップ 3: 確認と作成

**作成**

Amazon クラウドにファイルを保存する Amazon EFS ファイルシステムを作成します。ファイルシステムは、配置するファイルにより自動的に拡大/縮小します。料金は使用した分のみのお支払いとなります。

**アクセス**

NFSv4 プロトコルを使用して、Amazon EFS ファイルシステムでファイルの書き込みと読み取りを行います。任意の数の EC2 インスタンスが同時にファイルシステムを操作でき、インスタンス内の複数の Availability Zone に配置できます。

EFS を利用する  
VPC を指定します

## ファイルシステムアクセスの設定

Amazon EFS ファイルシステムは、VPC 内で実行中のいずれかの EC2 インスタンスによってアクセスされます。インスタンスは、マウントターゲットと呼ばれるネットワークインターフェイスを使用して、ファイルシステムに接続します。各マウントターゲットには IP アドレスがあり、自動的に割り当てらるか、指定できます。

VPC vpc-cd6f63a9 (デフォルト)

## マウントターゲットの作成

インスタンスは、作成するマウントターゲットを使用して、ファイルシステムに接続します。VPC の各 Availability Zone でマウントターゲットを作成し、VPC 全体の EC2 インスタンスがファイルシステムにアクセスできるようにすることをお勧めします。

Availability Zone	Subnet	IP Address	Security Group
ap-northeast-1a	subnet-c7dd7a8e (デフォルト)	自動	sg-ab6c47cd - default
ap-northeast-1c	subnet-eb332db3 (デフォルト)	自動	sg-ab6c47cd - default
ap-northeast-1d	subnet-94356dbc (デフォルト)	自動	sg-ab6c47cd - default

キャンセル 次のステップ

マウントターゲットを作成する  
AZ とサブネット、セキュリティ  
グループを指定します

# ファイルシステムの作成(EFS コンソール画面)

ファイルシステムの作成

ステップ1: ファイルシステムアクセスの設定

ステップ2: オプション設定の構成

ステップ3: 確認と作成

### オプション設定の構成

#### タグの追加

タグを追加してファイルシステムについて説明できます。タグは、大文字と小文字が区別されるキーと値のペアから構成されます。(たとえば、key = Corporate Department や value = Sales and Marketing のキーと値のペアを使用してタグを定義することができます。) 最低でも、key = Name のタグをお勧めします。

キー	値	削除
Name	Demo-FileSystem-Tokyoj	✖

新しいキーを追加します

#### パフォーマンスモードの選択

ほとんどのファイルシステムには、General Purpose パフォーマンスモードをお勧めします。Max I/O パフォーマンスモードは、数十、数百、または数千の EC2 インスタンスがファイルシステムにアクセスするアプリケーションに最適化されています。高いレベルの集計スループットと1秒あたりのオペレーションにスケールしますが、ファイルオペレーションではレイテンシーが少し高まるというトレードオフがあります。

- General Purpose
- Max I/O

#### スループットモードの選択

ほとんどのファイルシステムには、Bursting スループットモードをお勧めします。Bursting スループットモードで許可されるよりも多くのスループットを必要とするアプリケーションには、Provisioned スループットモードを使用します。 [詳細はこちら](#)

- Bursting
- Provisioned

#### 暗号化の有効化

ファイルシステムに対して暗号化を有効にすると、ファイルシステムのデータは自動的に暗号化されます。暗号化されたデータは、別のアカウントからキーの ARN を指定できます。保管時のデータの暗号化は、ファイルシステムの作成中にのみ有効化できます。ファイルシステムをマウントするときに、転送中のデータの暗号化が設定されます。 [詳細はこちら](#)

- 保管時のデータの暗号化の有効化

キャンセル 戻る 次のステップ

タグの追加

パフォーマンスモードを選択  
(汎用 or 最大 I/O)

スループットモードの選択  
(Bursting | Provisioned)

必要に応じて保管データの  
暗号化を選択し、キーを指定



# ファイルシステムの作成(EFS コンソール画面)

## スループットモードの選択

ほとんどのファイルシステムには、**Bursting**スループットモードをお勧めします。**Bursting**スループットで許可されるよりも多くのスループットを必要とするアプリケーションには、**Provisioned**スループットモードを使用します。 [詳細はこちら](#)

Bursting

Provisioned

スループット (MiB/秒)

スループット数の追加

有効な範囲は 1~1024 です MiB/秒

スループットモード = Provisioned  
を選択すると 1~1024 MiB/秒 の範囲で  
スループットを指定できる

# ファイルシステムの作成(EFS コンソール画面)

## ファイルシステムの作成

ステップ 1: ファイルシステムアクセス  
の設定

ステップ 2: オプション設定の構成

ステップ 3: 確認と作成

### 確認と作成

ファイルシステムの作成に進む前に、以下の設定を確認します。

#### ファイルシステムへのアクセス

VPC	アベイラビリティゾーン	サブネット	IP アドレス	セキュリティグループ
vpc-cd6f63a9 (デフォルト)	ap-northeast-1a	subnet-c7dd7a8e (デフォルト)	自動	sg-ab6c47cd - default
	ap-northeast-1c	subnet-eb332db3 (デフォルト)	自動	sg-ab6c47cd - default
	ap-northeast-1d	subnet-94356dbc (デフォルト)	自動	sg-ab6c47cd - default

#### オプション設定

タグ

パフォーマンスモード General Purpose

スループットモード Provisioned (300 MiB/秒)

暗号化済み いいえ

全体をレビューし、問題なければ  
“ファイルシステムの作成”をクリック

キャンセル

戻る

ファイルシステムの作成

# ファイルシステムの作成(EFS コンソール画面)

ファイルシステム

ファイルシステムの作成 アクション

名前	ファイルシステム ID	計測サイズ	マウントターゲットの数	作成日
Demo-FileSystem-Tokyo		6.0 KiB	3	2018/07/12 22:16:57 UTC

その他詳細 [スループットモードの管理](#) [タグ](#) [タグの管理](#)

所有者 ID

**ライフサイクル状態** 利用可能

パフォーマンスモード General Purpose

スループットモード Provisioned (300 MiB/秒)

暗号化済み いいえ

Name: Demo-FileSystem-Tokyo

ファイルシステムの作成が完了

ファイルシステムへのアクセス [ファイルシステムアクセスの管理](#)

DNS 名 :ap-northeast-1.amazonaws.com

[Amazon EC2 のマウント手順](#)  
[AWS Direct Connect のマウント手順](#)

マウントターゲット

VPC	アベイラビリティゾーン	サブネット	IP アドレス	マウントターゲット ID	ネットワークインターフェイス ID	セキュリティグループ	ライフサイクル状態
vpc-cd6f63a9 (デフォルト)	ap-northeast-1a	subnet-c7dd7a8e (デフォルト)	172	fsmt-56c	eni-fc3d12cd	sg-ab6c47cd - default	利用可能
	ap-northeast-1d	subnet-94356dbc (デフォルト)	172	fsmt-58c	eni-e00f44fe	sg-ab6c47cd - default	利用可能
	ap-northeast-1c	subnet-eb332db3 (デフォルト)	172	fsmt-5ac	eni-5d53d55d	sg-ab6c47cd - default	利用可能

# 推奨マウントオプション

- NFS v4.1 (default options) を使用したマウント
- Read/Write バッファーに 1MB を指定
- hard を指定 (メジャータイムアウト時の動作設定)
- タイムアウト(timeo)は 60 秒 (600 : 1/10秒単位)
- メジャータイムアウトするまでのマイナータイムアウトと再送の合計数 2 (retrans)
- I/O 操作が非同期(async)に設定されていることを確認

```
-o nfsvers=4.1,rsiz=1048576,wsiz=1048576,hard,timeo=600,retrans=2,async
```

# EFS マウントヘルパーによる通信の暗号化

```
$ sudo yum install -y amazon-efs-utils
```

Complete!

```
$ sudo mkdir /mnt/efs
```

```
$ sudo mount -t efs fs-8aacbc2 -o tls /mnt/efs
```

```
$ mount
```

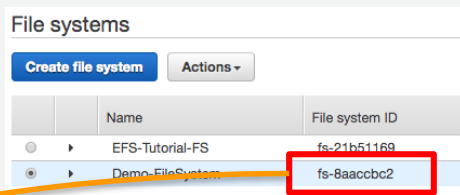
.....

```
127.0.0.1:/ on /mnt/efs type nfs4  
(rw,relatime,vers=4.1,rsize=1048576,wsiz=1048576,  
namlen=255,hard,proto=tcp,port=20389,timeo=600,ret  
rans=2,sec=sys,clientaddr=127.0.0.1,local_lock=non  
e,addr=127.0.0.1)
```

推奨オプションを自動設定

```
$ df -h
```

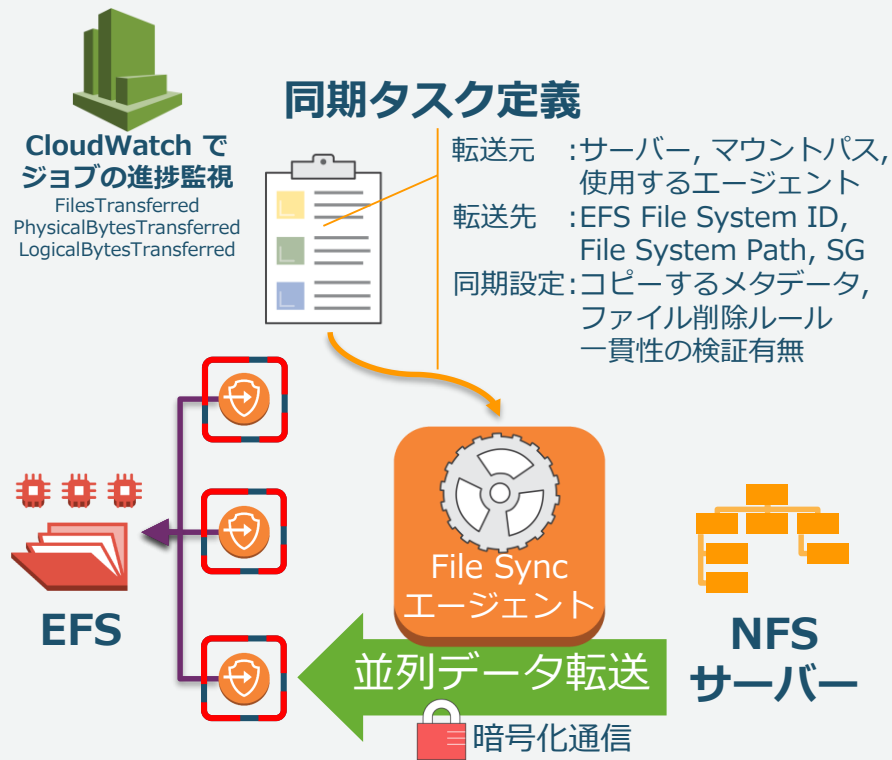
Filesystem	Size	Used	Avail	Use%	Mounted on
devtmpfs	484M	60K	484M	1%	/dev
tmpfs	494M	0	494M	0%	/dev/shm
/dev/xvda1	7.8G	1.1G	6.7G	14%	/
127.0.0.1:/	8.0E	0	8.0E	0%	/mnt/efs



- amazon-efs-util に含まれる機能
  - EFS マウントヘルパー
    - マウントの設定をシンプル化
    - 自動的に推奨オプションを設定
    - TLS 1.2 による通信の暗号化
    - サポート用ログの出力(Defaultで無効)
  - サポートする Linux
    - Amazon Linux 2, Amazon Linux 2017.09 以降, RHEL(CentOS 含む) 7 以降, Ubuntu 16.04 LTS 以降
    - GitHub, RPM 等でも提供

<https://aws.amazon.com/jp/blogs/news/new-encryption-of-data-in-transit-for-amazon-efs/>

# EFS File Sync による NFS サーバー移行



- 大量ファイルを EFS に移動させる必要がある場合に最適なツール
- cp や rsync などのシングルスレッドのツールに比べ最大で 5 倍高速
- EC2 インスタンスまたは VMware ESXi でエージェントを実行
- 同期タスクを定義しエージェントがジョブを実行
- 同期設定
  - メタデータ(POSIX 所有権とアクセス許可、シンボリックリンクなど)のコピー
  - 転送先に存在するが転送元に存在しないファイルの削除
  - 一貫性検証の有無

# セキュリティ

# Amazon EFS のセキュリティ

## ネットワーク トラフィックの制御

ファイルシステムへの/ファイルシステムからのネットワーク トラフィックはセキュリティ グループまたはネットワーク ACL で制御します

## ファイルとディレクトリへのアクセス制御

Linux 標準のディレクトリ/ファイル レベルの POSIX 権限によりファイルとディレクトリへのアクセスを制御します

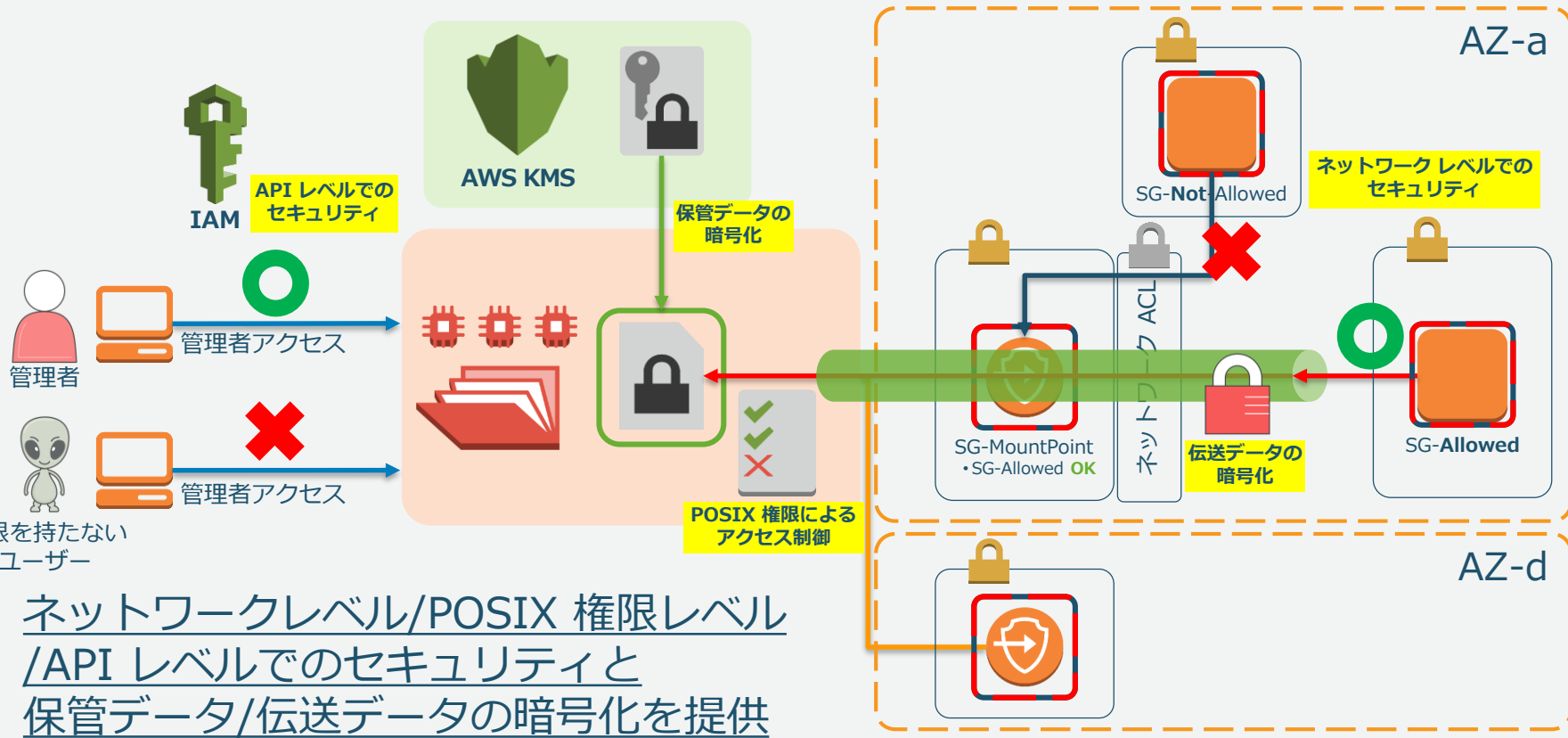


## 管理者アクセスの制御

AWS Identity and Access Management (IAM) を使用してファイルシステムへの管理者アクセス(API 経由)を制御します



# Amazon EFS のセキュリティ + 暗号化



# パフォーマンス特性

# Amazon EFS のパフォーマンス特性

数の制限を受けない  
複数のストレージ  
サーバーに分散された  
ファイルシステム

- ペタバイト規模まで柔軟にスケール
- 複数の EC2 インスタンスからの超並列アクセスに対応
- 従来の NFS サーバーにありがちなボトルネックや制約を回避



高いレベルの  
スループット性能・  
IOPS 性能が得られる

- 分散アーキテクチャのため、IO処理、ファイル操作にはレイテンシーのオーバーヘッドがある  
(IOの処理サイズが大きい、並列化されている、非同期化されているなどの際には無視できるレベルである事が多い)

# Amazon EFS のパフォーマンス特性

- パフォーマンス特性を考慮して利用するストレージサービスを選定
- 個々のシステムによって要件は異なるため PoC での確認を推奨

ユースケース

メディアデータ処理  
遺伝子解析  
ビッグデータ  
並列ジョブ

Webサイト  
コンテンツ管理

ソフトウェアのビルド  
メタデータ保管  
データベース

ユースケースが  
必要とする  
パフォーマンス特性

並列 I/O ・ スループット重視

シリアル I/O ・ レイテンシー重視

適したストレージ

S3



EFS



(スループット最適)

EBS

(汎用SSD ・ Provisioned IOPS)



# 各 AWS ストレージサービスの比較

		S3	EFS	EBS (汎用 SSD)
タイプ		オブジェクト	ファイル	ブロック
プロトコル		HTTP API (Webサーバにも)	NFS	仮想化されたディスク (SCSI)
既存アプリとの親和性		△ API対応要	○	○
料金	単位	容量 + リクエスト数	容量	容量
	容量単価	\$ 0.025 /GB ※1	\$ 0.36 /GB ※2	\$ 0.12 /GB ※1
保存容量		無制限	無制限	最大 16 TB (1 ボリューム)
複数サーバからの同時利用		可	可	直接は不可
可用性・耐久性		3 箇所以上で複製	複数AZで複製	1 AZ内で複製
スループット性能		スケーラブル	1 GB当たり 0.05 MiB/秒でスケール (デフォルトで最大 1 or 3 GiB/秒まで)	最大 160 MiB/秒 (1 ボリューム当たり)
IOPS性能		スケーラブル	スケーラブル(汎用モードでは 最大 7000 回/秒のファイルシステム操作)	最大 10,000 IOPS
レイテンシー		比較的あり	少しあり	IO負荷によるが数ミリ秒

※1 2018 年 7 月 4 日時点のアジアパシフィック(東京)リージョンでの価格

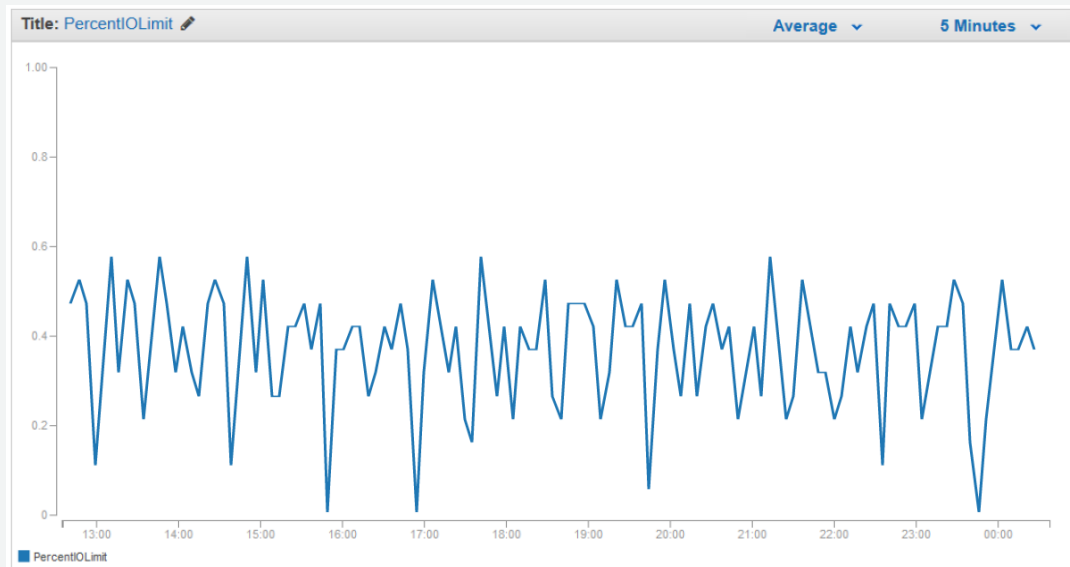
※2 2018 年 7 月 4 日時点のアジアパシフィック(シドニー)リージョンでの価格

## 2つのパフォーマンスモードの違い

モード	汎用(Default)	最大 I/O
用途	低いレイテンシーを求めるアプリケーションや汎用なファイルベースのワークロード	大規模データを扱う並列アプリケーション
優位点	ファイル操作のレイテンシーが最も低い	仮想的に無制限にスケールアウトできるスループット と IOPS
トレードオフ	1秒あたりのファイルシステム操作回数が7000に制限	レイテンシーがわずかに長くなる
利用シーン	ほとんどのワークロードで最適な選択	大規模スケールアウトが必要なワークロードで検討

# モード選択の指標となる CloudWatch メトリック - PercentIOLimit

- 汎用モードにおいて、I/O 性能が制限に達しているかを確認できるメトリック
- **PercentIOLimit** が 100% または 100% に近い値を示している場合に、最大 I/O モードを検討



※ PercentIOLimit は汎用モードでのみ提供されるメトリック

# スループット性能

(2018.07.13 プロビジョンド・スループットを追記)



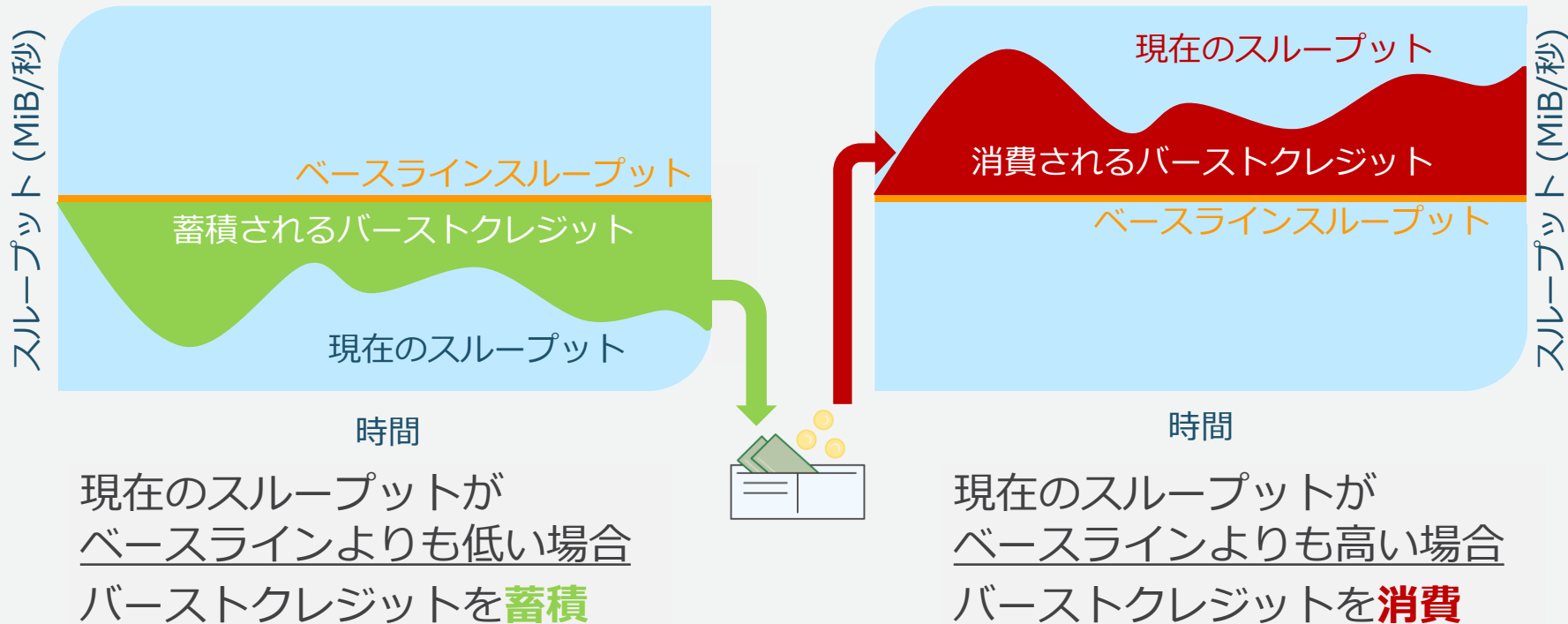
# ファイルストレージの負荷特性

NFS サーバーの容量が  
大きくなれば、  
より大きなスループット性能が  
必要になる

ピーク性が高いことが多い

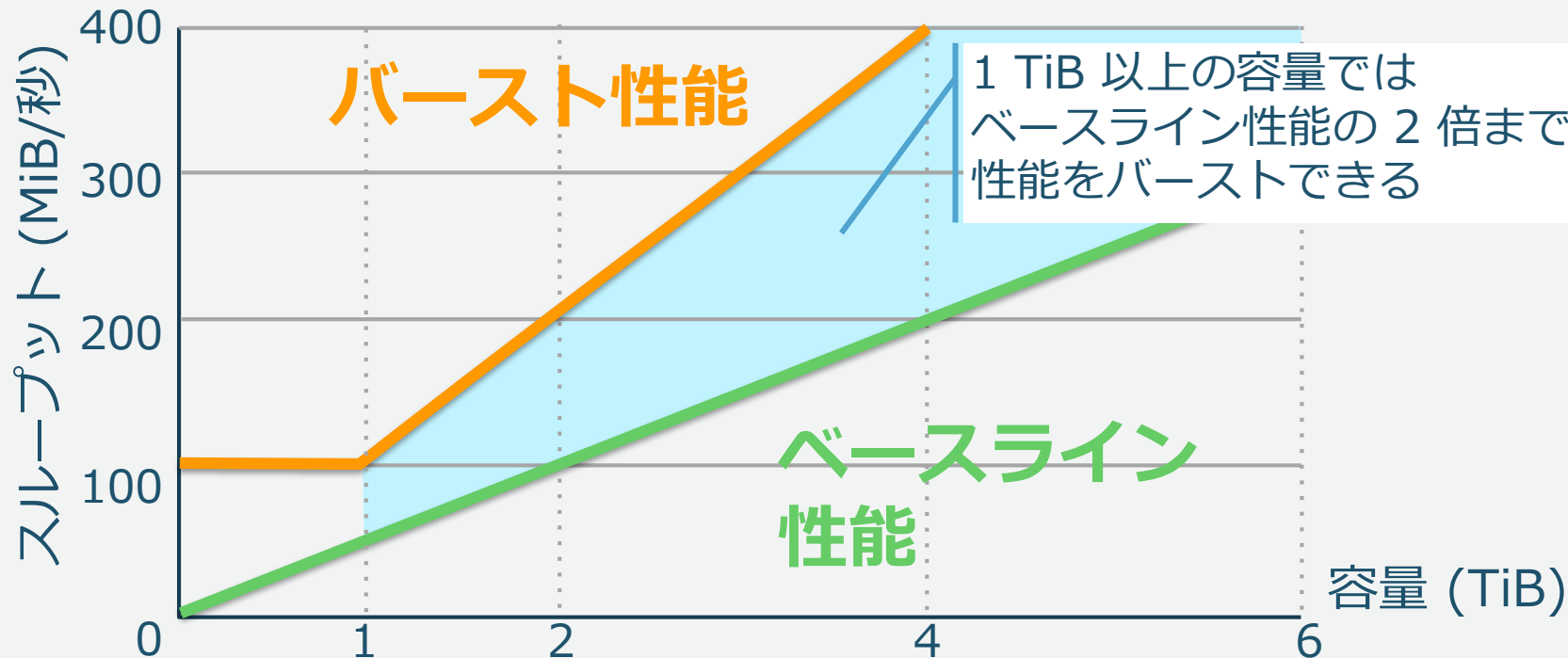
**Amazon EFS はスケラブルで  
バースト可能な性能を提供**

# EFS バーストモデル



# スループット性能は容量に応じてスケール

全クライアントを合計したファイルシステム全体でのスループット性能



各EC2インスタンスでのI/O性能は最大250MB/秒まで、加えてインスタンス性能の上限もあり

# バーストモデル：サイズによるスループット性能

ファイルシステム サイズ (GiB)	ベースライン集計 スループット (MiB/秒)	バースト集計 スループット (MiB/秒)	最大 バースト期間 (分/日)	1日あたりの バースト 可能時間の割合
10 GiB	0.5 MiB/秒	100 MiB/秒	7.2 分/日	0.5 %
512 GiB	25 MiB/秒	100 MiB/秒	360 分/日	25.0 %
1024 GiB	50 MiB/秒	100 MiB/秒	720 分/日	50.0 %
4096 GiB	200 MiB/秒	400 MiB/秒	720 分/日	50.0 %
16384 GiB	800 MiB/秒	1600 MiB/秒	720 分/日	50.0 %

# EFS の基本料金

- 使用したファイルストレージ容量に対するシンプルな料金
- データ転送量・リクエスト数に対して料金は発生しない

料金 : \$0.30/GB-月 米国東部(バージニア北部)  
\$0.33/GB-月 欧州(アイルランド)  
\$0.36/GB-月 アジアパシフィック(シドニー)  
**\$0.36**/GB-月 アジアパシフィック(東京)

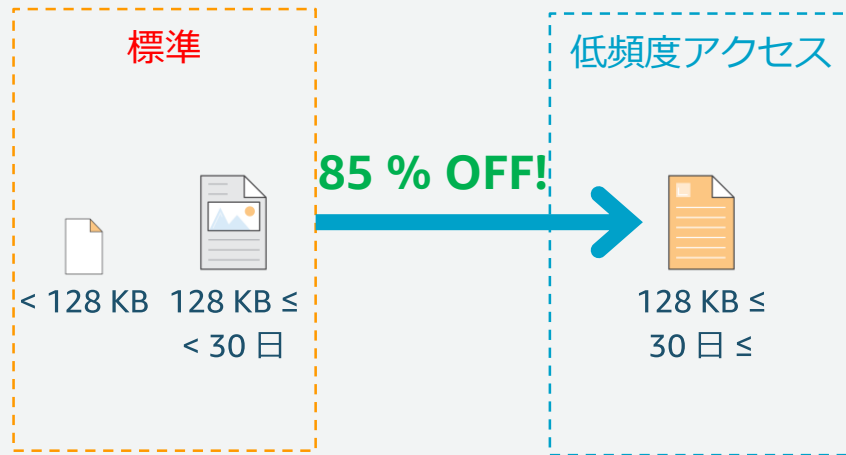
# EFS Infrequent Access Storage Class

- ファイルサイズが 128 KB 以上かつ 30 日間アクセスも変更もされていないファイルを対象に Infrequent Access (低頻度アクセス) ストレージクラスに移動
- バーストモードの場合、標準ストレージクラスの容量に対してベースラインスループットが決まる
- 標準ストレージクラスと比較して低頻度アクセスストレージクラスのコストは 85% 下がる

## ライフサイクル管理の有効化 NEW!

EFS ライフサイクル管理では、事前定義されたライフサイクルポリシーに基づいて、コストが低い、頻繁にアクセスしないアクセスストレージクラスに自動的にファイルが移動されます。頻繁にアクセスしないアクセスストレージクラスでは、標準ストレージクラスよりもファーストバイトレイテンシーが高くなります。ライフサイクルポリシーは、ファイルシステム内のすべてのファイルに適用されます。アクセス料金が適用されます。 [詳細はこちら](#)

ライフサイクル管理の有効化



# 自前 NFS サーバーと EFS の TCO 比較

## 500 GB の高可用性 NFS サーバーを…

### EC2 + EBS で構築した場合

使用率85%と仮定し、600GBを用意して  
2つのAZ間でレプリケーションさせる

コスト試算例：

EBS (gp2:シドニー) 費用  
 $\$0.12 \times 600 \text{ GB} \times 2$  : **\$144 / 月**

EC2 (m4.xlarge instances) 費用  
 $\$0.25 \times 744 \text{ 時間} \times 2$  : **\$372 / 月**

AZ 間データ転送コスト(およそ)  
 $\$0.010/\text{GB} * 2\text{TB}$  : **\$20 / 月**

Total **\$536 / 月**

### EFS を使用した場合

使用したストレージに対する課金のみ  
複数AZで冗長済みで追加費用なし

コスト試算例：

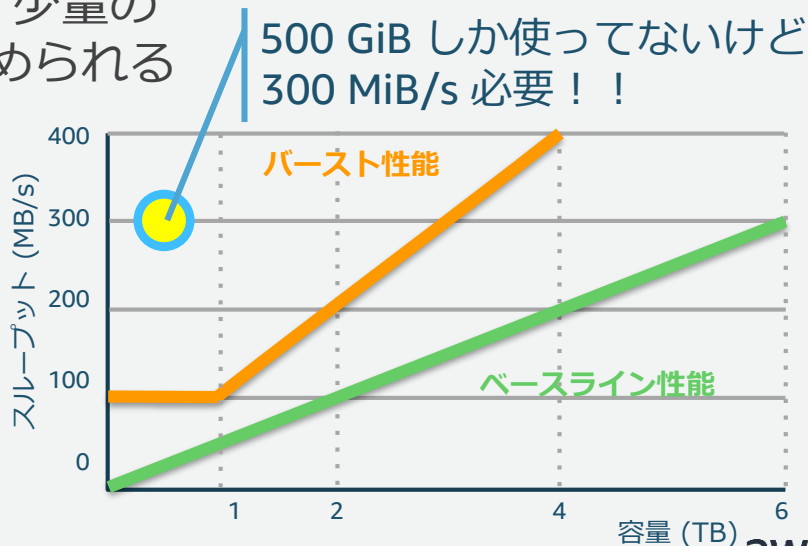
EFS (シドニー) 費用  
 $\$0.36 \times 500 \text{ GB}$  : **\$180 / 月**

# プロビジョンド・スループット

## 新機能

NEW

- スループットモードを選択できる(Bursting | **Provisioned**)
- データ量とは独立した、バーストではない一貫したスループットを提供
- いつでもスループットを増加(1-1024 MiB/s)できる(減少は 24 時間に 1 回)
- CI/CD や Web アプリケーションなど、少量のデータに対して高いスループットが求められるワークロードで適用を検討
- 必要なスループットを得るためにダミーファイルを作成する必要はなく、API/CLI/コンソールからスループットを変更できる



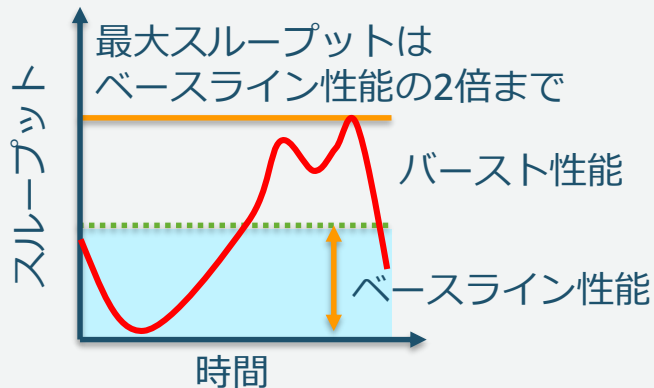


# プロビジョンド・スループットの料金

NEW

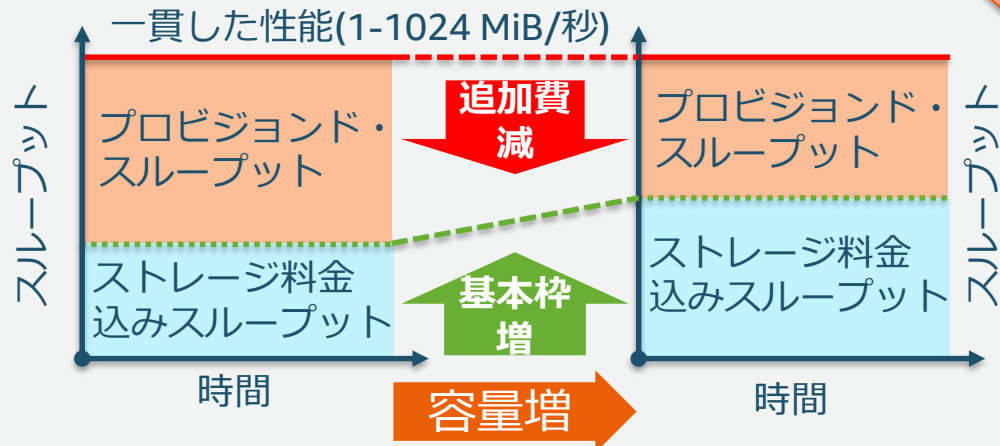
リージョン	ストレージ (GiB-月)	プロビジョンド・スループット (MiB/秒-月)	EFS File Sync (EFSへのGiBあたり)
米国東部 (バージニア北部)	\$0.30	\$6.00	\$0.01
米国東部 (オハイオ)	\$0.30	\$6.00	\$0.01
米国西部 (北カリフォルニア)	\$0.33	\$6.60	\$0.01
米国西部 (オレゴン)	\$0.30	\$6.00	\$0.01
欧州 (フランクフルト)	\$0.36	\$7.20	\$0.01
欧州 (アイルランド)	\$0.33	\$6.60	\$0.01
アジアパシフィック (ソウル)	\$0.33	\$6.60	\$0.01
アジアパシフィック (シドニー)	\$0.36	\$7.20	\$0.01
アジアパシフィック (東京)	\$0.36	\$7.20	\$0.01

# スループットモードの違い バースト



- 負荷のピーク時にバーストクレジットを消費して柔軟に処理できる
- 最大スループットとバースト時間に制限がある
- スループット性能を上げるにはストレージ容量を増やす必要がある

# プロビジョンド・スループット



- 一貫した性能を提供
- スループット性能の制御は API / CLI / マネジメントコンソールから実行できる
- スループット性能を減少させられるのは 24 時間に 1 回
- ストレージ料金には 20 GiB あたり 1 MiB/秒 のスループットを含む

# プロビジョンド・スループットの課金計算

NEW

- [ストレージ料金 + スループット料金] で計算される
- ストレージ料金には **20 GiB あたり 1 MiB/秒 の無料スループットを含む**  
(バーストモードでのベースラインスループットと同等)

計算例1 : 1 TiB のデータを東京リージョンで バーストモード で 1 ヶ月間使用

$$1 \text{ TiB} \times \$0.36 \text{ GiB-月} = \underline{\$368.6}$$

計算例2 : 1 GiB のデータをバージニア北部で 200 MiB/秒-月 のプロビジョンド・スループットモードで 1 ヶ月間使用

ストレージ :  $1 \text{ TiB} \times \$0.36 \text{ GiB-月} = \underline{\$368.6}$

無料スループット :  $1 \text{ TiB} \times 1 \text{ MiB/秒-月} (20 \text{ GiBあたり}) = 50 \text{ MiB/秒-月}$

課金スループット :  $(200 \text{ MiB/秒-月} - 50 \text{ MiB/秒-月}) \times \$7.20 \text{ MiB/秒-月} = \underline{\$1080}$  合計 : \$1448.6

# まとめ

# まとめ

## □ Amazon EFS 活用のポイント

1. EFS の構成要素、クライアント要件や制限事項、周辺ツールの利点を理解しておく
2. パフォーマンスモードの選択は、まず汎用モードで並列ワークロードを実行し、CloudWatch メトリック PercentIOLimit の傾向が限界性能に近ければ 最大 I/O モードを検討
3. 通常はバーストモードを推奨  
少量のデータに対してバースト上限を超える高いスループットが必要な場合にプロビジョンド・スループットモードを検討

# 参考資料

クラウドファイルストレージ - <https://aws.amazon.com/jp/what-is-cloud-file-storage/>

Amazon EFS のリソース - <https://aws.amazon.com/jp/efs/resources/>

AWS Loft EFS Hands-on Walk-through - <https://bit.ly/awsloft2017>

10 分間チュートリアル - <https://aws.amazon.com/jp/getting-started/tutorials/>

Amazon EFS Web page - <https://aws.amazon.com/jp/efs/>

YouTube AWS Channel - <https://www.youtube.com/user/AmazonWebServices>

AWS アーキテクチャセンター - <https://aws.amazon.com/jp/architecture/>

AWS クイックスタート - <https://aws.amazon.com/jp/quickstart/>

セルフペースラボ - <https://aws.qwiklabs.com/>

ユーザーガイド - [https://docs.aws.amazon.com/ja\\_jp/efs/latest/ug/efs-ug.pdf](https://docs.aws.amazon.com/ja_jp/efs/latest/ug/efs-ug.pdf)

# Q&A

# オンラインセミナー資料の配置場所

## AWS クラウドサービス活用資料集

- <https://aws.amazon.com/jp/aws-jp-introduction/>

			
<b>サービス別資料</b>	<b>ソリューション別資料</b>	<b>業種別資料</b>	<b>その他の資料</b>
無料オンラインセミナー「Black Belt Online Seminar」のサービスカット資料他、AWSのTechメンバーによる各サービスの解説資料がご覧いただけます。	無料オンラインセミナー「Black Belt Online Seminar」のソリューションカット資料他、特定のソリューションについてのAWS活用方法がご覧いただけます。	無料オンラインセミナー「Black Belt Online Seminar」のインダストリーカット資料他、特定の業界のユースケースがご覧いただけます。	イベントに関する資料やアップデート情報などがご覧いただけます。

## Amazon Web Services ブログ

- 最新の情報、セミナー中のQ&A等が掲載されています。
- <https://aws.amazon.com/jp/blogs/news/>



# 公式Twitter/Facebook AWSの最新情報をお届けします



@awscloud\_jp



検索

もしくは

<http://on.fb.me/1vR8yWm>

最新技術情報、イベント情報、お役立ち情報、  
お得なキャンペーン情報などを日々更新しています！

# AWSの導入、お問い合わせのご相談

AWSクラウド導入に関するご質問、お見積、資料請求をご希望のお客様は以下のリンクよりお気軽にご相談下さい。

<https://aws.amazon.com/jp/contact-us/aws-sales/>

お問い合わせ	<h2>日本担当チームへのお問い合わせ</h2>
日本担当チームへのお問い合わせ >	AWS クラウド導入に関するご質問、お見積り、資料請求をご希望のお客様は、以下のフォームよりお気軽にご相談ください。平日営業時間内に日本オフィス担当者よりご連絡させていただきます。
関連リンク	<b>※ご請求金額またはアカウントに関する質問はこちらからお問い合わせください。</b>
フォーラム	※Amazon.com または Kindle のサポートに問い合わせはこちらからお問い合わせください。
	アスタリスク (*) は必須情報となります。
	姓*
	<input type="text"/>
	名*
	<input type="text"/>

※ 「AWS お問い合わせ」で検索して下さい。

# AWS Well Architected 個別技術相談会お知らせ

- Well Architectedフレームワークに基づく数十個の質問項目を元に、お客様がAWS上で構築するシステムに潜むリスクやその回避方法をお伝えする個別相談会です。

<https://pages.awscloud.com/well-architected-consulting-jp.html>

- 参加無料
- 毎週火曜・木曜開催

## 【毎週火、木曜開催】AWS Well-Architected 個別技術相談会

### AWS 上で構築するシステムのリスクの把握・回避方法をご希望のお客様

この度 AWS をご活用頂いているお客様を対象に「AWS Well-Architected 個別技術相談会」を開催致します。

Well-Architected 個別技術相談会では、リスクの把握・回避を目的として、セキュリティ・信頼性・パフォーマンス・コスト・運用の5つの観点で、お客様の AWS 活用状況や構成についてお伺いします。AWS のベストプラクティスに基づき作成された Well-Architected フレームワークを元に、今までお客様が気づきでなかったリスクやAWS活用の改善点を見つけることができます。例えば、自動車においては納車前点検、車検を定期的に行うのと同様に、本相談会はおお客様の AWS 上のシステムをよりよく活用頂くことを目的にしております。

» [説明資料\(PDF\)](#) [AWS Well-Architected Framework -クラウド設計・運用ベストプラクティスの活用-]

Well-Architected 個別技術相談会にご参加頂くには、本ページにてお申込み後、弊社担当者からお送りするヒアリングシートにご記入・担当者にご送付頂く必要があります。その内容を元に、当日の相談会では AWS のソリューションアーキテクトと共に技術的なディスカッションをさせていただきます。また、遠方のお客様、アマゾン東京オフィスへのご来社が時間等の関係で難しいお客様は、Web のプレゼンテーションツールや、お電話を活用したリポートでのご相談も承ります。



下記のフォームよりお申込みください。

\* 姓:

\* 名:

# AWS Black Belt Online Seminar 配信予定



## 2018年7月の配信予定

~~7/03 (火) 12:00-13:00 Amazon Neptune~~

7/04 (水) 18:00-19:00 Amazon Elastic File System (Amazon EFS)

7/10 (火) 12:00-13:00 AWSで実現するウェブサイトホスティング

7/11 (水) 18:00-19:00 Trusted Advisor

7/17 (火) 12:00-13:00 大阪ローカルリージョンの活用とAWSで実現するDisaster Recovery

7/18 (水) 18:00-19:00 AWS Service Catalog

7/24 (火) 12:00-13:00 Amazon Elastic Container Service for Kubernetes (Amazon EKS) / AWS Fargate

7/25 (水) 18:00-19:00 AWS Systems Manager

7/31 (火) 12:00-13:00 S3ユースケース紹介及びサービスアップデート解説

お申し込みサイト: <https://aws.amazon.com/jp/about-aws/events/webinars/>

「AWS セミナー」で検索

# 簡単なアンケートにご協力下さい

画面に表示されるアンケートフォームに入力をお願いします。  
皆様のご意見は、今後の改善活動に活用させていただきます。  
コメント欄には1行で自由な内容を書き込み下さい。

例)

- 本オンラインセミナーへのご意見
- 今後オンラインセミナーで取り上げて欲しい題材
- 発表者への激励

等々

※Q&A同様に書き込んだ内容は主催者にしか見えません

ご参加ありがとうございました