



コストダッシュボード

目次






1. CID

2. CUD



CID の各 Dashboard

各Dashboardの名称がサンプルサイトへのリンクとなっています。
クリックしてご参照ください。

| | 1 | 2 | 3 | 4 | 5 | 6 | 7 |
|------|---|--|-------------------------------|-------------------------------------|--|---|---|
| 名称 | <u>Trends Dashboard</u> | <u>Cost Intelligence Dashboard</u> | <u>CUDOS Dashboard</u> | <u>KPI Dashboard</u> | <u>Compute Optimizer Dashboard</u> | <u>Trusted Advisor Organizational (TAO) Dashboard</u> | <u>DataTransfer Cost Analysis Dashboard</u> |
| 用途 | Executive サマ リ | ハイレベル チャート コスト管理用途 | リソースレベル の詳細粒度での 確認と発見 | コスト最適化 KPI のゴールを 定義し進捗を確 認 | Rightsizing の可 能性や無駄使い に関して検知し て継続確認 | WAピラーごと にベストプラク ティス推奨案を 確認する | データ転送の詳 細の確認する |
| 使用者 |  エグゼクティブ / マネジメント  財務部門 / 調達部門  ビジネス / 製品 オーナー  FinOps リーダー  エンジニア / 運用 リーダー | | | | | | |
| 作成方法 | workshop studio: Trends Dashboard | workshop studio: CUDOS, CID, KPI | | | workshop studio: Compute Optimizer Dashboard | workshop studio: Trusted Advisor Organizational Dashboard | Workshop studio: DataTransfer Cost Analysis Dashboard |



CUD (Cost and Usage Dashboard)

- CUD は CID より簡易に作成可能なコストダッシュボード
- CID のダッシュボードの 1 つである CUDOS の主要なシートやビジュアルを抽出し、AWS コンソール画面からセットアップすることが可能
- AWS Billing and Cost Management の Data Exports ページから 数分でデプロイ可能
- Amazon Athena や AWS Glue クローラのようなベースとなる AWS サービスが不要で、運用上の理由などで Amazon Athena の利用を制限している環境やお客様でも CUD を利用することが可能。CUD のセットアップ方法については[こちら](#)。

